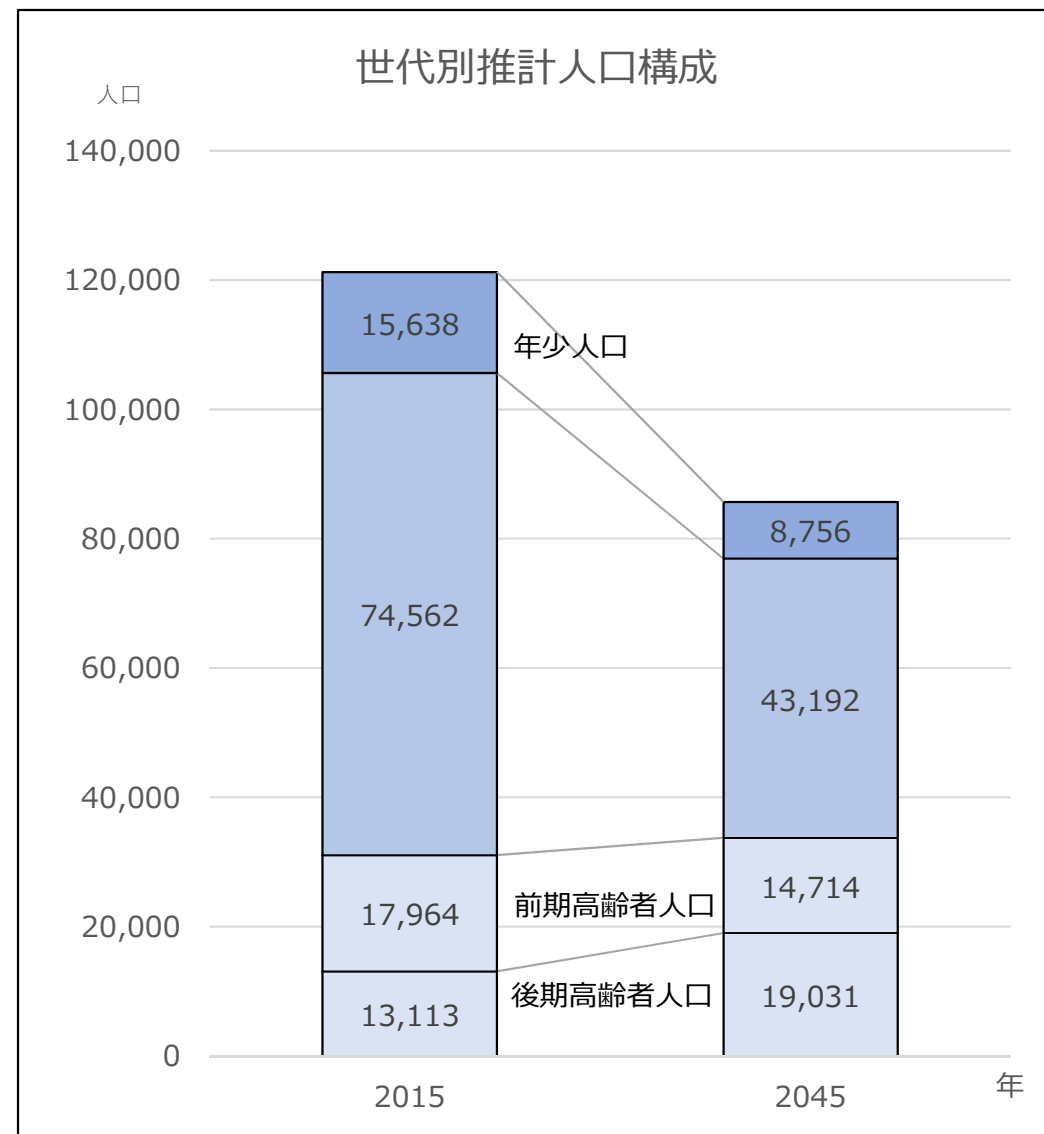
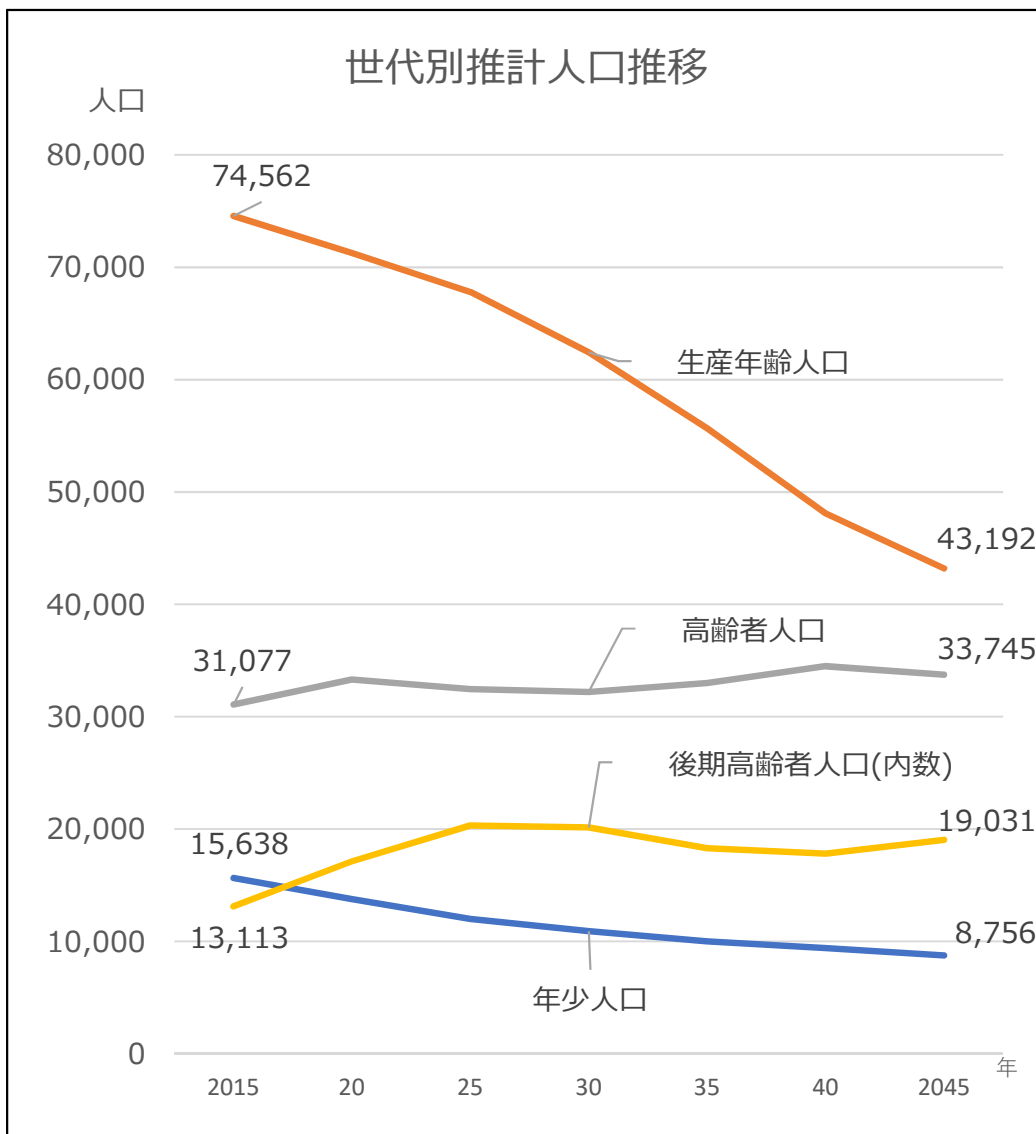


# 大東市の人口推計等について

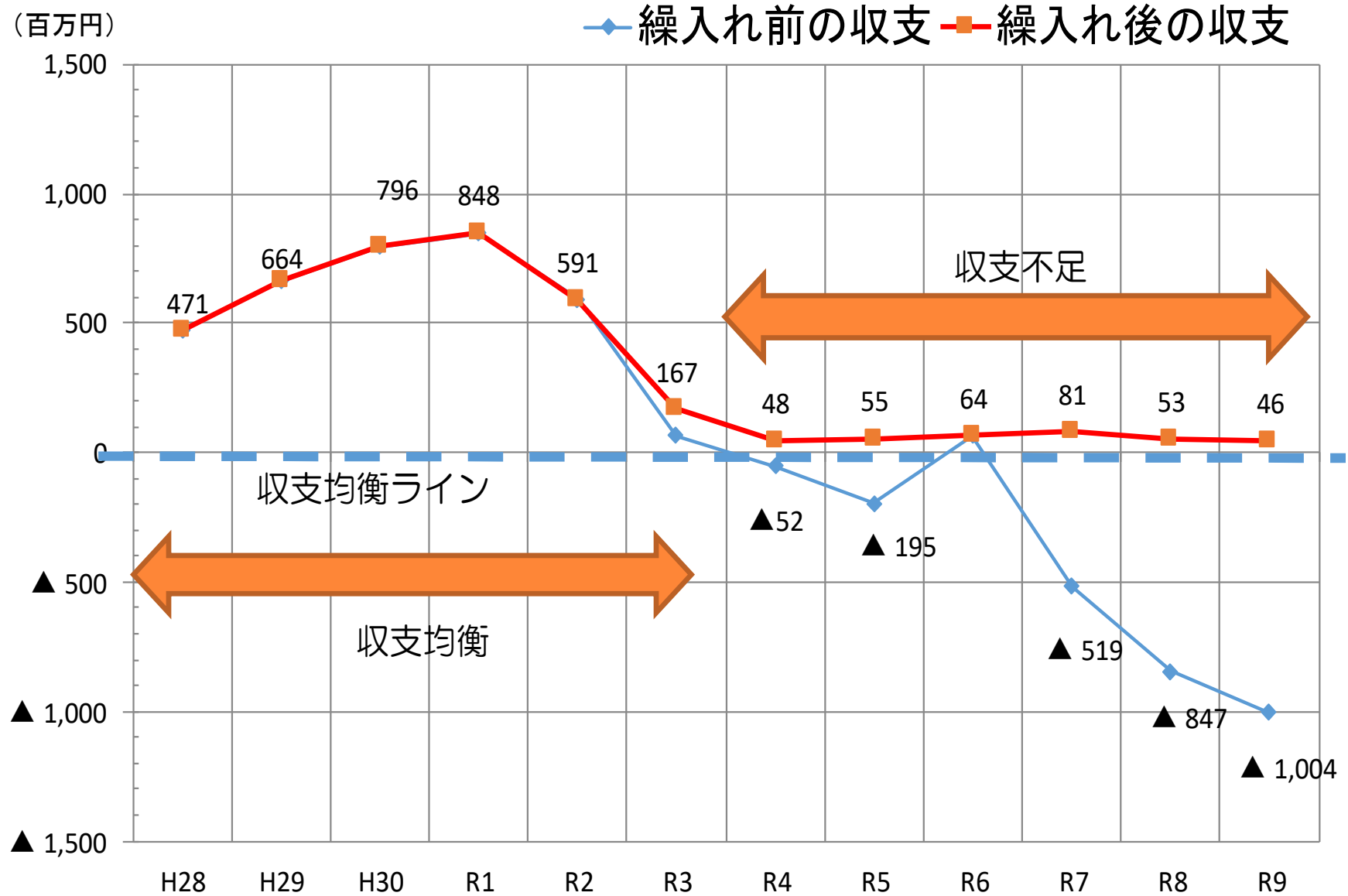
- ①大東市人口推計の推移について
- ②大東市の財政状況について
- ③他市の庁舎整備事例について

# 大東市の人口推計の推移について



出典：2015年実績値 総務省「平成27年国勢調査」(2016年)  
 2020～2045年推計値 国立社会保障・人口問題研究所「日本の地域別将来推計人口」(2018年)

# 大東市の財政状況について



# 他市の庁舎整備事例について

自治体名	手法	竣工年	人口(人) <sup>※1</sup>	延床面積(m <sup>2</sup> )	工事費(千円) <sup>※2</sup>	単価(千円/m <sup>2</sup> ) <sup>※3</sup>	補足
①青梅市(東京都)	建替	H23	132,762	22,098	7,941,280	359	本体その他工事費
②佐野市(栃木県)	建替	H27	117,862	20,404	7,035,000	345	
③吉川市(埼玉県)	建替	H30	73,000	8,230	3,624,405	440	本体その他工事費
④桶川市(埼玉県)	建替	R1	75,287	9,543	3,662,842	384	本体その他工事費
⑤橿原市(奈良県)	建替	R5	121,736	11,500	5,175,000	450	(※計画額)
⑥香芝市(奈良県)	耐震	H27	79,302	6,732	1,190,668	177	
大東市			120,187	15,500 (総務省基準)			(※現本庁舎 9,130m <sup>2</sup> )

※1 R1年2月末もしくは3月1日時点 橿原市のみ1月1日時点 ※2 付帯工事費用(外構、駐車場、仮設庁舎、移転費、備品等)が含まれているかどうか詳細は不明  
 ※3 社会情勢、人件費・資材等の高騰により影響を受ける可能性あり

①青梅市



②佐野市



③吉川市



④桶川市

