

## 調査の概要（共通）

### 1. 調査の目的

市民一人ひとりが性別にかかわらず自分らしさを尊重し、個人の能力を発揮して多様な生き方ができる男女共同参画社会の実現に向け、まちづくりのあらゆる分野の施策に男女共同参画の視点を組み入れていくため、児童等意識調査を実施し、課題の抽出と分析をおこない報告書を作成する。

なお、今回調査の調査票、報告書の作成については、アドバイザーとして「子どもと女性のカウンセリングルーム」主宰、NPO法人「スクール・セクシュアルハラスメント防止全国ネットワーク（SSHPP）」代表など多方面にわたり活動し、男女共同参画に精通しておられる、亀井明子氏にご協力いただいた。

### 2. 調査結果の見方

- (1) 図、表中の「合計」は無回答を含む。
- (2) 図及び表の“N”は各設問における母数を表している。クロス集計の場合は、クロス集計の基準となる回答項目の母数である。
- (3) 比率はすべて、各項目の無回答を含む合計数（集計対象を限定する場合はその該当対象数）に対する百分比（％）で表している。複数回答の設問では、百分比（％）の合計は100％を超える。
- (4) 百分比（％）は、原則として小数第2位を四捨五入し、小数第1位まで表示した。四捨五入の結果、個々の比率の合計が100％と一致しないことがある。
- (5) 横棒グラフ内の構成比は、原則として5％未満は表示しない。

# 第1編 男女共同参画小生意識調査

## I. 調査方法

調査対象：市内の市立小学校の5年生

有効回収数：401人（女性194人 男性198人 無回答9人）

実施期間：平成29年10月1日～平成29年10月31日

## II. 調査結果のまとめ（集計・分析）

### 1. あなた自身について

- ・男女の割合はほぼ同じである。

### 2. 男女平等と性別役割分担意識について

#### （男女平等の意識）

- ・「家庭科は、男子より女子のほうが得意である。」は男女とも肯定的である。
- ・「体育は、女子より男子のほうが得意である。」は男女とも肯定的だが、男性の方が高い。
- ・「学級代表や委員会の委員長は、女子より男子のほうが向いている。」は男女とも否定的である。
- ・「教室のそうじや整理整頓は、男子より女子のほうが向いている。」は男女とも肯定的である。
- ・「いろいろな場面で、男子より女子のほうが甘やかされている。」は女性は否定的だが、男性は肯定的で、意識に差がある。
- ・「いろいろな場面で、女子より男子のほうが期待されている。」は男女とも否定的である。

#### （家庭でのお手伝い）

- ・家庭でのお手伝いについて、女性の方がほとんどの項目で男性よりも手伝う割合が高い。

#### （家事の分担）

- ・家事は「男の人と、女の人がどちらも協力してやるのがよい」は女性8割、男性6割で、男女共同参画意識が育っている。

- ・「男の子だから〇〇しなさい」や、「女の子だから〇〇しなさい」と言われたことでは、女性は7割で、男性の4割に比べてかなり多い。

#### (男の子、女の子だから〇〇しなさいの経験-①言われる内容)

- ・女性は印象や見た目が求められ、男性は強さや勉強が期待される傾向がある。

#### (男の子、女の子だから〇〇しなさいの経験-②言う人物)

- ・男女とも「母」が最も高く、8割以上を占めている。

#### (男の子、女の子だから〇〇しなさいの経験-③気持ち)

- ・男女とも5割が言われたことを肯定的に捉えている。

#### (家庭での男女の役割分担)

- ・「男は仕事をし、女は外で働かずに家事や子育てをする」という考え方は、男女とも5割程度が否定的であるが、肯定する考えも3割程度存在する。

### 3. 自分への評価について

#### (自己評価)

- ・自分のことについて、「好き」、「どちらかといえば好き」と答えた割合は、女性4割、男性5割で女性の方が低い。

#### (大人からの保護)

- ・周りのおとなから大切にされているかについては、「大切にされていると思う」「どちらかといえば大切にされていると思う」を合わせると男女とも7割以上が肯定している。

#### (相談相手)

- ・男女とも、主な相談相手は「母」が最も多く、次が「友だち」の順である。「父」「祖父」に相談する割合は女性より男性が高い。

### 4. 用語について

#### (男女共同参画に関する言葉の認知率)

- ・「セクハラ(セクシュアル ハラスメント)」の認知率は高いが、他の言葉は低い。

### 5. 自由記入

#### (生まれた性についての良否と理由)

- ・回答者の8割程度の児童が回答し、そのうち過半数の児童が生まれた性について肯定している。傾向として、女性は出産できるという性差について肯定的にみており、男性はジェンダーにとらわれた理由が多い。

## 6. 仕事について

### (なりたい仕事)

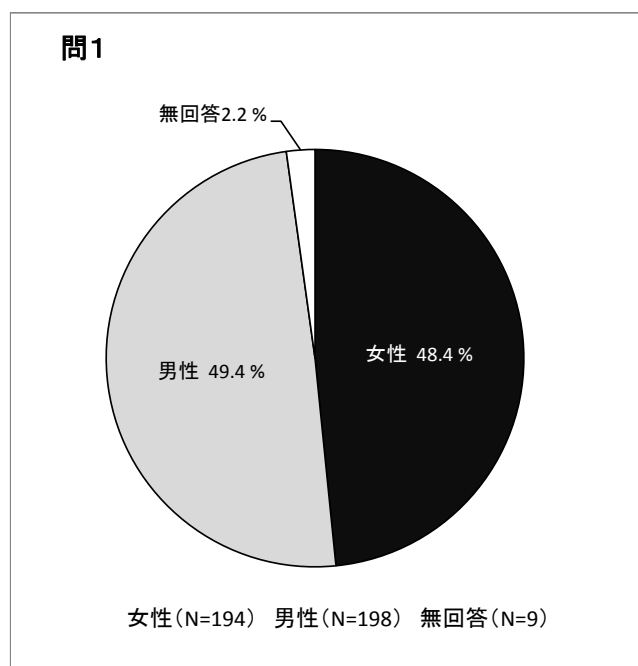
- ・女性はお世話をする仕事の選択が多く、男性は趣味・興味に基づく傾向が伺える。

### Ⅲ. 調査集計結果

#### 1. あなた自身について

問1 あなたの性別は。

女性 48.4%、男性 49.4%、男女はほぼ同じ割合である。



## 2. 男女平等と性別役割分担意識について

問2 次のことについてどう思いますか。

1) 家庭科は、男子より女子のほうが得意である。

「そう思う」と「どちらかといえばそう思う」を合わせた『思う』は、女性が71.2%、男性が63.6%と肯定する割合が高く、女性の方が7.6ポイント高い。

2) 体育は、女子より男子のほうが得意である。

『思う』は女性が58.3%、男性が66.7%と肯定する割合が高く、男性の方が8.4ポイント高い。

3) 学級代表や委員会の委員長は、女子より男子のほうが向いている。

『思う』は女性が13.9%、男性が28.8%と肯定する割合は男女とも低く、女性の方が14.9ポイント低い。

4) 教室のそうじや整理整頓は、男子より女子のほうが向いている。

『思う』は女性が72.7%、男性が63.7%と肯定する割合が高く、女性の方が9.0ポイント高い。

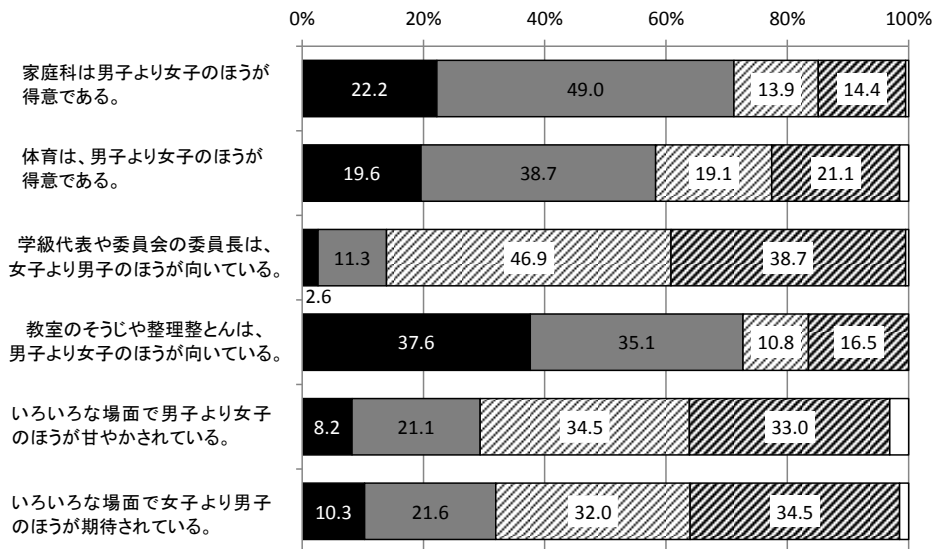
5) いろいろな場面で、男子より女子のほうが甘やかされている。

『思う』は女性が29.3%、男性が60.6%で、男性の方が31.3ポイント高く、男女差が大きい。

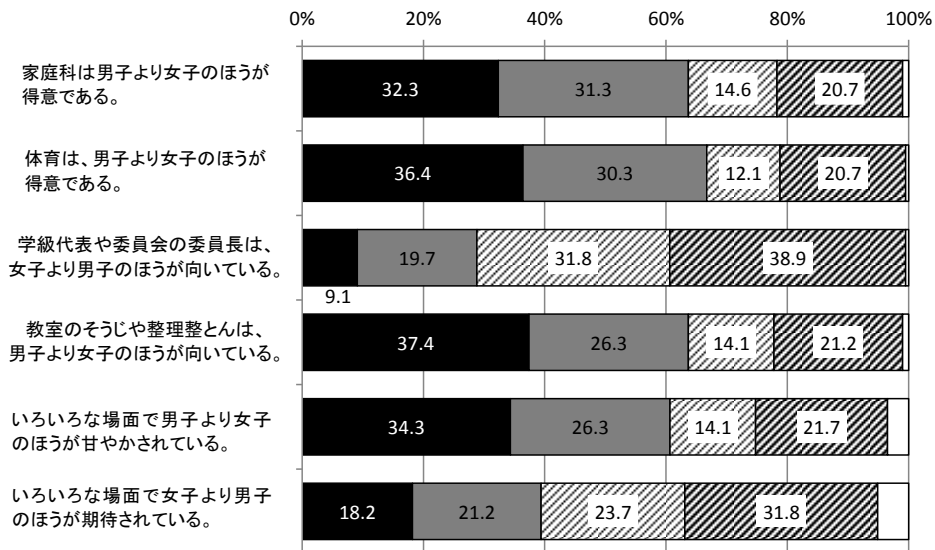
6) いろいろな場面で、女子より男子のほうが期待されている。

『思う』は女性が31.9%、男性が39.4%と肯定する割合は、男女とも低い。

問2 次のことについてどう思いますか。



女性 (N=194)



男性 (N=198)

- そう思う
- どちらかといえばそう思う
- ▨ どちらかといえばそう思わない
- ▨ そう思わない
- 無回答

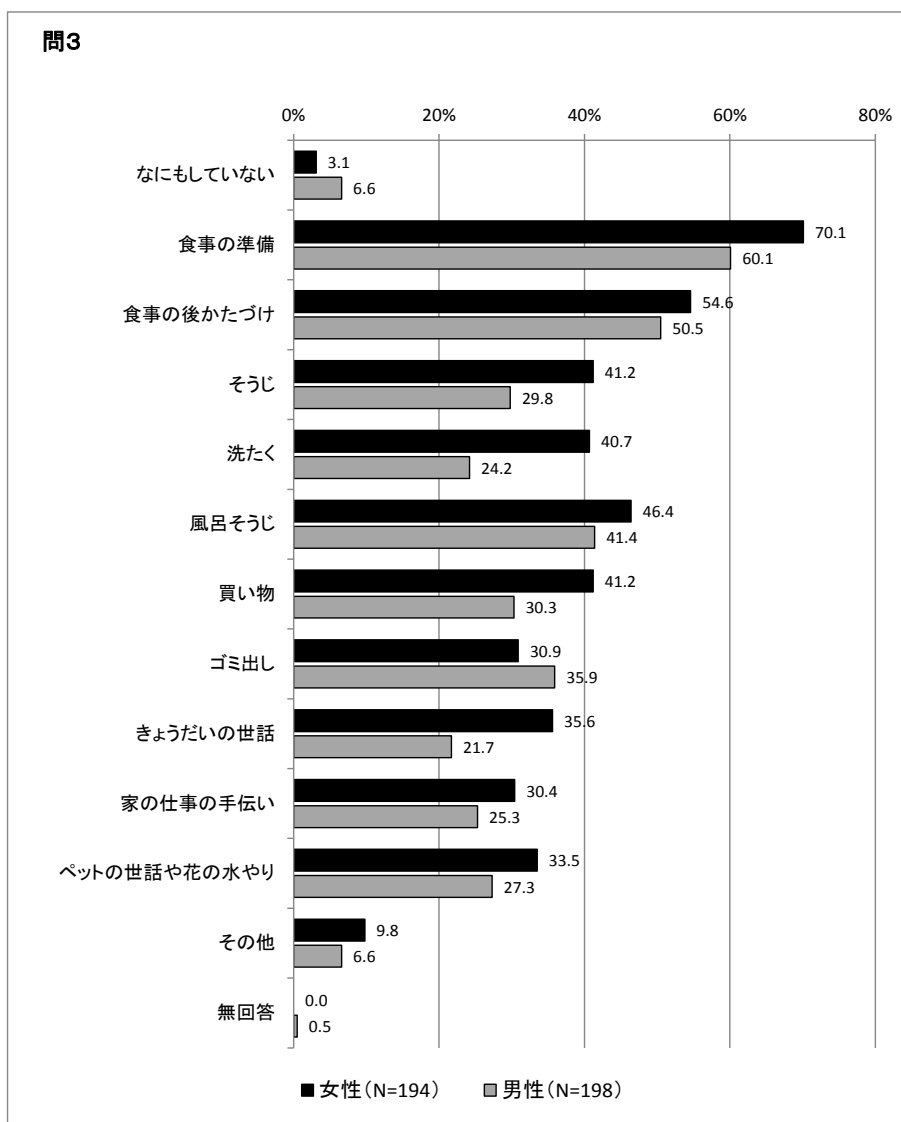
問3 あなたは家の中で、どのようなお手伝いをしますか。

(あてはまるものすべてに○)

女性は、「食事の準備」70.1%が最も高く、「食事の後かたづけ」54.6%、「風呂そうじ」46.4%、「買い物」41.2%、「洗たく」40.7%、「きょうだいの世話」35.6%である。

男性は、「食事の準備」60.1%が最も高く、「食事の後かたづけ」50.5%、「風呂そうじ」41.4%、「ゴミ出し」35.9%、「買い物」30.3%である。

全体的に女性の方が男性よりもお手伝いをしている割合が高い。



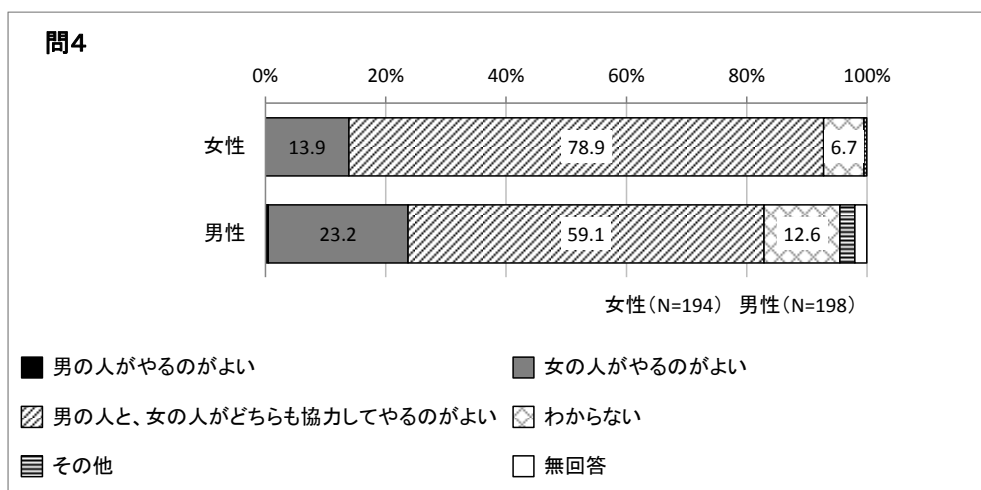
小学生 問3 その他回答	
あらいもの	トイレそうじ
お風呂あらい	りょうり
タオルやふくをたたむ	母からたのまれる仕事。楽ふをいんさつしたりする

その他25件



問4 あなたは家の中で、食事の準備（お料理）やそうじ、洗たくのような家事は誰がやるのが一番よいと思いますか。

男女とも「男の人と、女の人がどちらも協力してやるのがよい」が最も高く、女性 78.9%、男性 59.1%で、女性は男性より 19.8 ポイント高い。次に高い「女の人がやるのがよい」は女性 13.9%、男性 23.2%で女性は男性より 9.3 ポイント低い。



小学生 問4 その他回答

だれがやってもいいと思います

元気な人

自分ですすんでやった方がいい

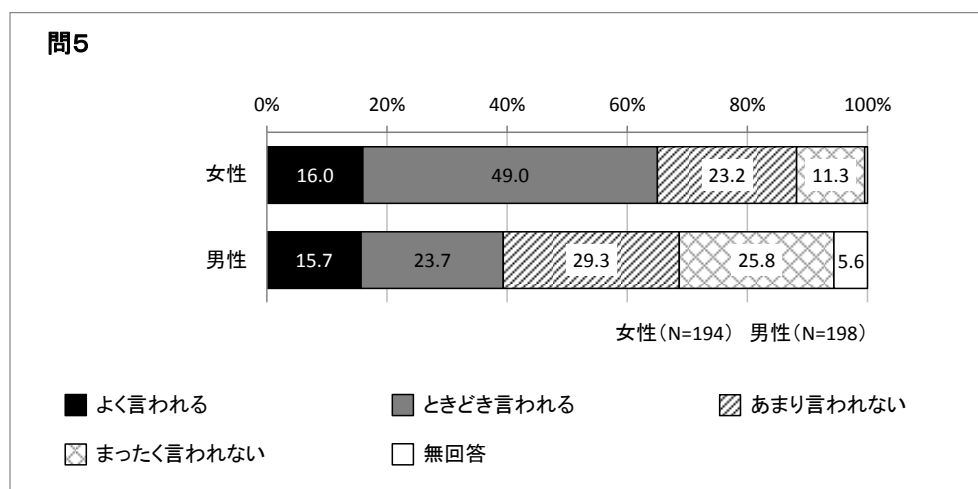
その他 8件

問5 あなたは、「男の子だから〇〇しなさい」や、「女の子だから〇〇しなさい」と言われたことがありますか。

女性では、「よく言われる」16.0%と「ときどき言われる」49.0%を合わせて、65.0%が言われている。

男性では、「よく言われる」15.7%と「ときどき言われる」23.7%を合わせて、39.4%が言われている。

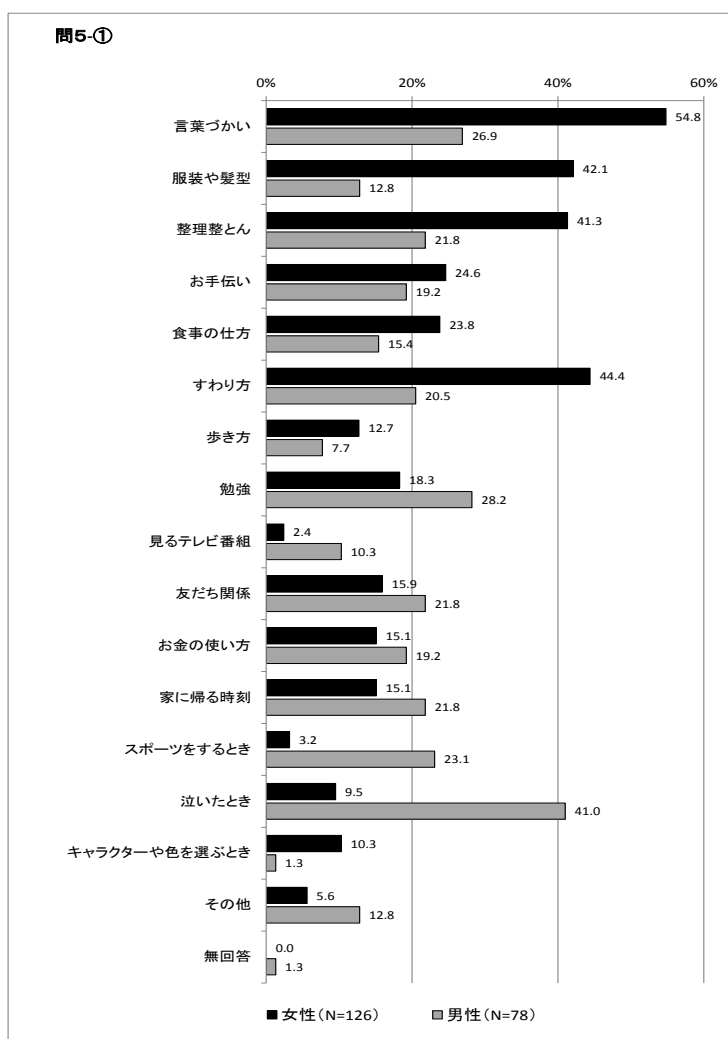
女性は男性よりジェンダーについて言われる割合が25.6ポイント高い。



問5-① どのようなとき、どのような事について言われますか。  
(あてはまるものすべてに○)

女性は、「言葉づかい」54.8%が最も高く、次いで「すわり方」44.4%、「服装や髪型」42.1%、「整理整頓」41.3%である。

男性は、「泣いたとき」41.0%が最も高く、次いで「勉強」28.2%、「スポーツをするとき」23.1%、「整理整頓」21.8%、「友だち関係」21.8%、「家に帰る時刻」21.8%である。



小学生 問5-① その他回答

おんせんのマナー

どきょうがないとき

ものをもたされるとき

外であそびできない

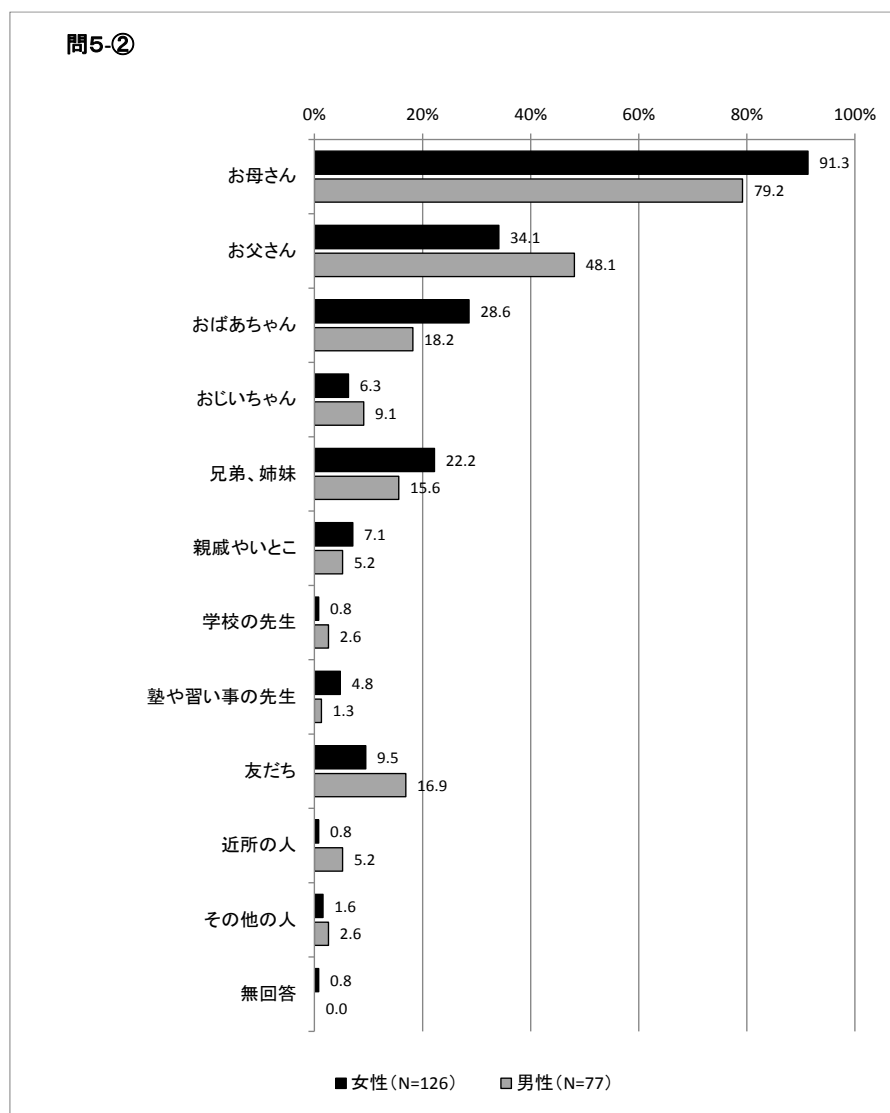
体のこと

その他 1 2 件

問5-② それは、誰に言われますか。(あてはまるものすべて○)

男女とも「お母さん」が最も高い。女性91.3%、男性79.2%で、女性は男性よりも12.1ポイント高い。次に高い「お父さん」では、女性34.1%、男性48.1%と男性が女性よりも14.0ポイント高い。

「お母さん」では女性の方が高く、「お父さん」では男性の方が高い。

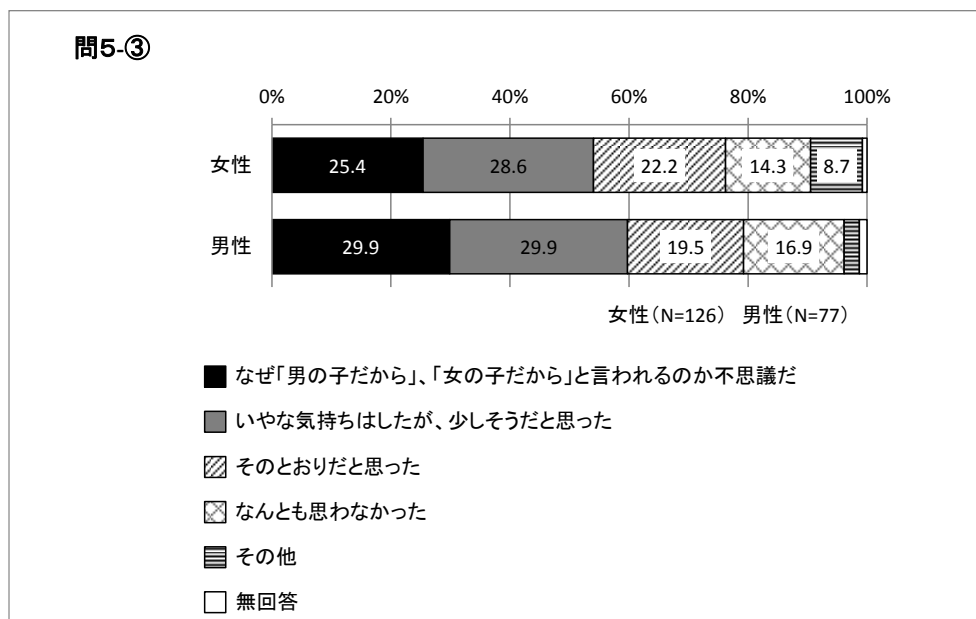


小学生 問5-② その他回答
コーチ
野球のコーチ

問5-③ あなたは、その時どんな気持ちがありましたか。

男女とも「いやな気持ちはしたが、少しそうだった」が高く、女性28.6%、男性29.9%で、「そのとおりだと思った」は女性22.2%、男性19.5%である。

また、「なぜ「男の子だから」、「女の子だから」と言われるのか不思議だ」は、女性が25.4%、男性が29.9%となっており、男女とも反発する気持ちは低い。



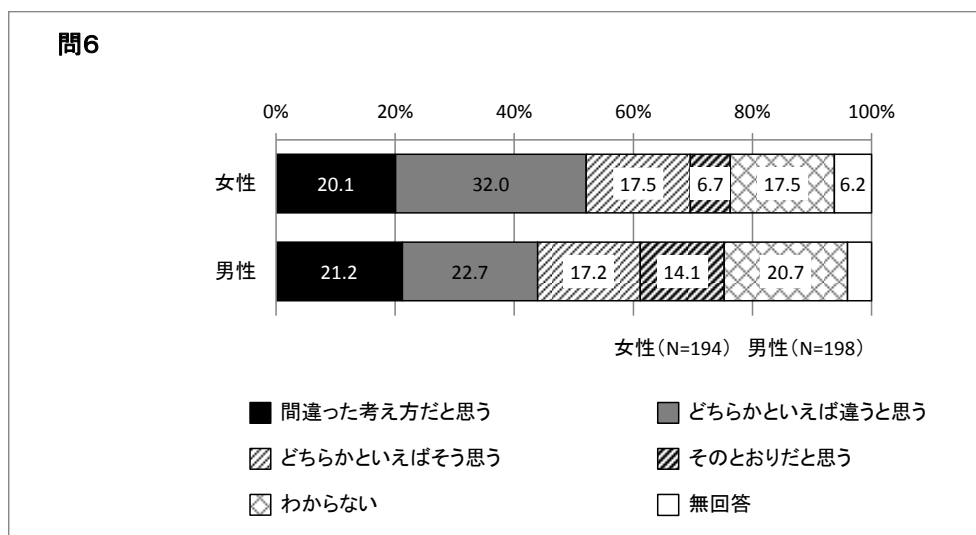
小学生 問5-③ その他回答
そんなこともあったけど、そうでもないこともあった
むかついた
服そうやかみ型は、自分のかってだと思った

その他9件

問6 「男は仕事をし、女は外で働かずに家事や子育てをする」という考え方がありますが、あなたはどのように思いますか。

女性は、「間違った考え方だと思う」20.1%、「どちらかといえば違うと思う」32.0%で、合わせて否定的な考えは52.1%となっている。「どちらかといえばそう思う」17.5%、「そのとおりだと思う」6.7%を合わせた肯定的な考えは24.2%である。

男性は、否定的な考えは43.9%で女性より8.2ポイント低く、肯定的な考えは31.3%で女性より7.1ポイント高く、男女で意識に差がみられる。

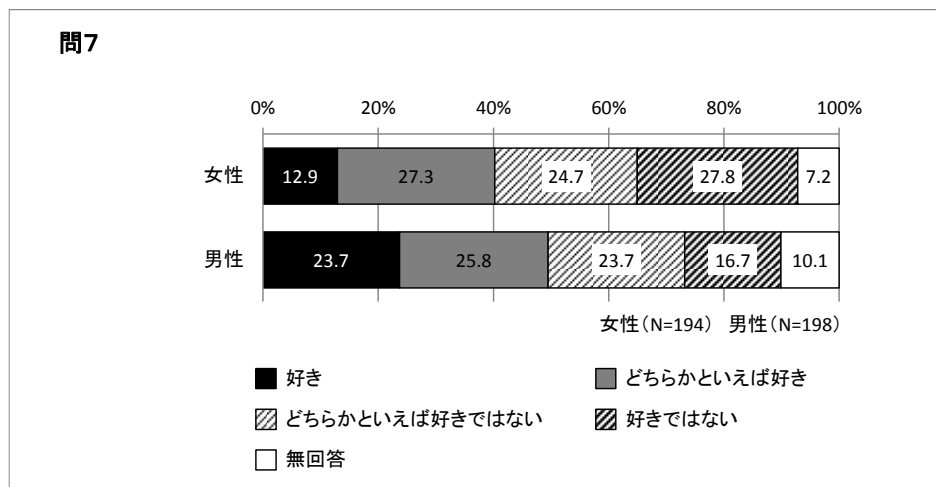


### 3. 自分への評価について

問7 あなたは、自分のことが好きですか。

女性は、「好き」12.9%、「どちらかといえば好き」27.3%で、合わせて40.2%となっている。

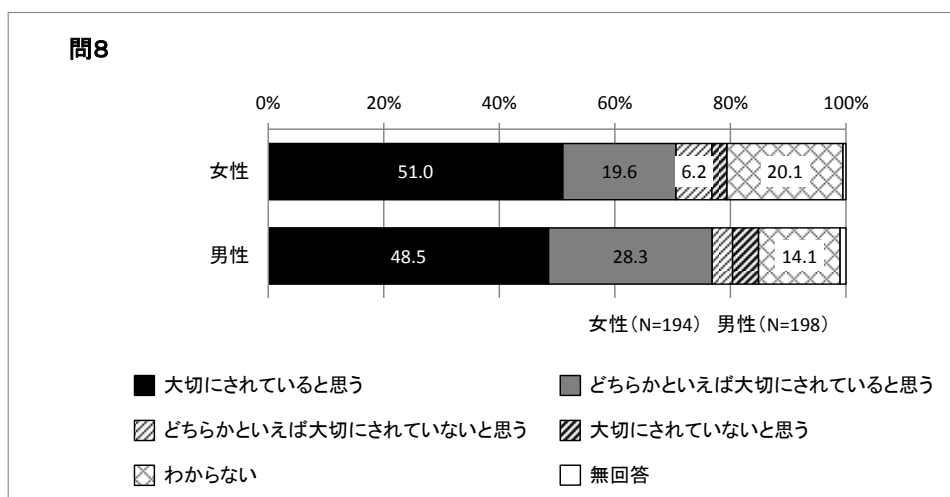
男性は、「好き」23.7%、「どちらかといえば好き」25.8%で、合わせて49.5%となっている。



問8 あなたは、周りのおとなから大切にされていると思いますか。

女性は、「大切にされていると思う」51.0%、「どちらかといえば大切にされていると思う」19.6%で、合わせて70.6%となっている。

男性は、「大切にされていると思う」48.5%、「どちらかといえば大切にされていると思う」28.3%で、合わせて76.8%となっている。

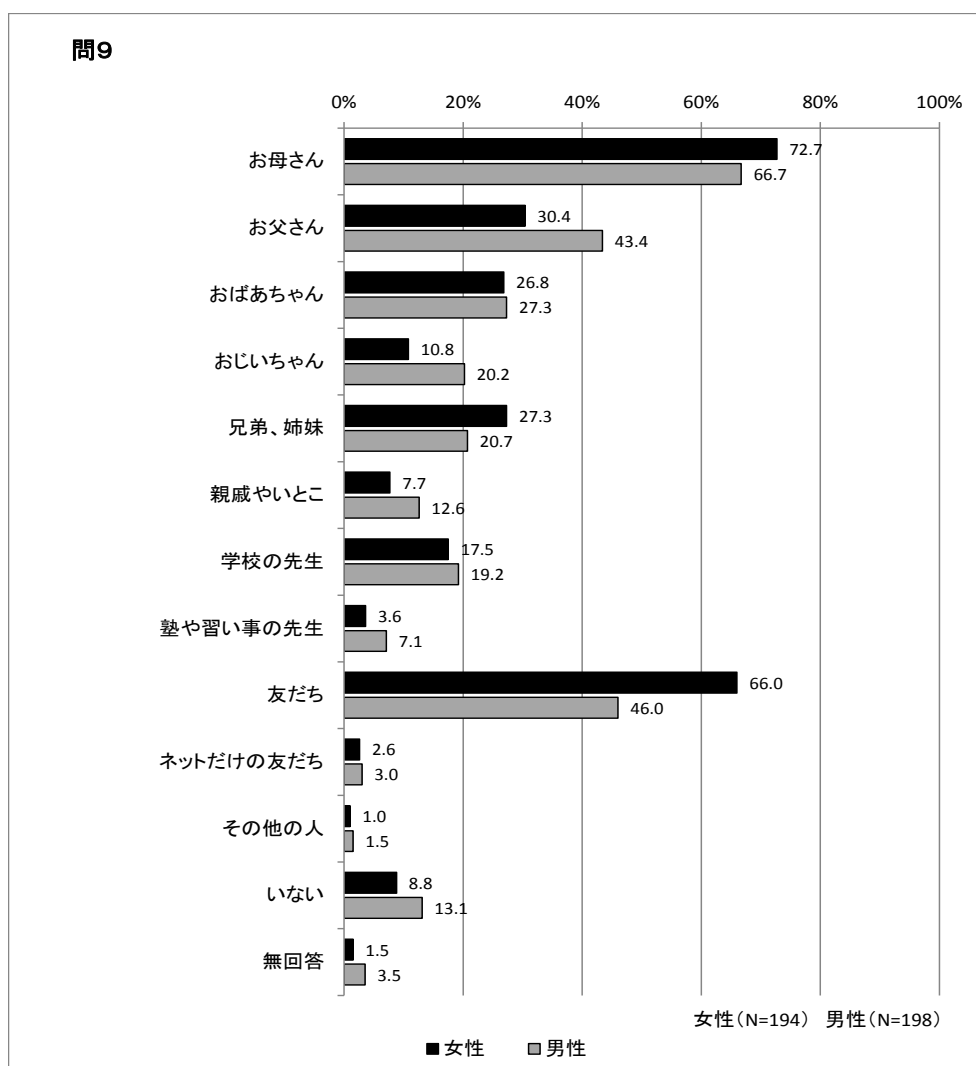


問9 あなたに悩みや心配事がある時、相談できる人はいますか。  
(あてはまるものすべてに○)

男女とも「お母さん」が最も高く、女性 72.7%、男性 66.7%で女性は男性よりも 6.0 ポイント高い。次に高い「友だち」でも、女性 66.0%、男性 46.0%で女性は男性よりも 20.0 ポイント高い。

「お父さん」は、女性 30.4%、男性 43.4%で男性が女性より 13.0 ポイント高い。

「お母さん」では女性の方が高く、「お父さん」では男性の方が高い。



小学生 問9 その他回答

マンションの管理人

好きな人

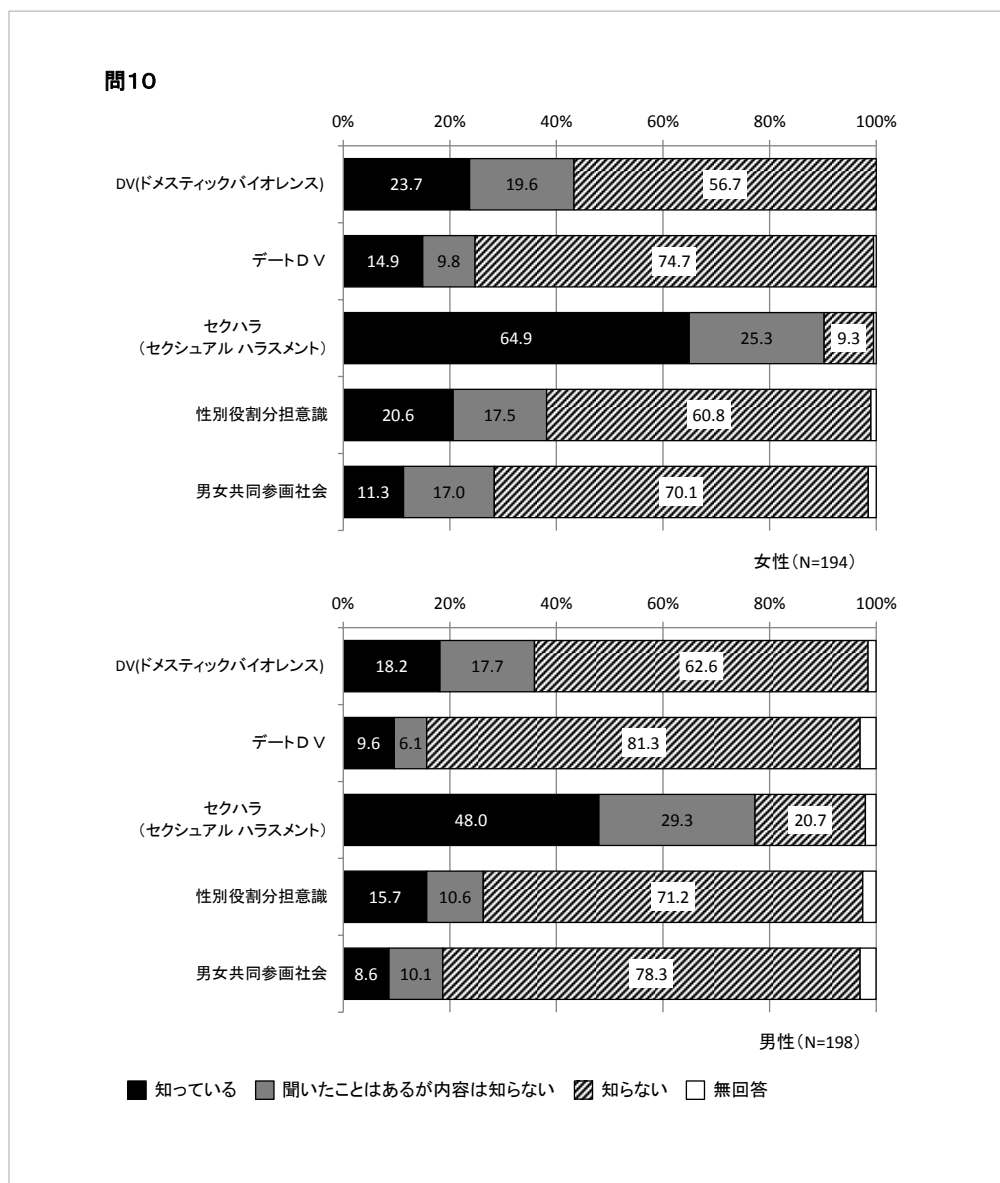
その他 3 件



## 4. 用語について

問10 あなたは、次の言葉を知っていますか。

「知っている」でみると、「セクハラ（セクシュアル ハラスメント）」が女性 64.9%、男性 48.0%で最も知られている。次に高いのは「DV（ドメスティックバイオレンス）」で、女性 23.7%、男性 18.2%となっており、言葉の認知率は男女とも低い。



## 5. 自由記入

問11 あなたは現在、自分が男子または女子に生まれたことをよかったですか。その理由も書いてください。

「自分が男子または女子に生まれたことをよかったですか。」の問いに対して、315人が回答している。

「よかったですと思う」56.4%と肯定する意見が多い一方で、「～生まれてよかったですか。」に対し無回答で、その理由もまた無回答である意見も21.4%ある。

表 問11 あなたは現在、自分が男子または女子に生まれたことをよかったですか。その理由も書いてください。

	よかったですと思う	どちらとも言えない	思わない	問11の「～生まれてよかったですか。」に「わからない」等・無回答であるが、その理由は回答している	問11の「～生まれてよかったですか。」に無回答で、理由も無回答	合計
回答数	226	10	22	57	86	401
構成比 (%)	56.4	2.5	5.5	14.2	21.4	100.0

表 理由の内容を表示している件数

	よかったですと思う	どちらとも言えない	思わない	問11の「～生まれてよかったですか。」に「わからない」等・無回答であるが、その理由は回答している	問11の「～生まれてよかったですか。」に無回答で、理由も無回答	合計
理由表示 (件)	17	2	2	2	-	23
理由非表示 (件)	209	8	20	55	-	292

### 主な理由

#### 「よかったですと思う」

「可愛い。」とか言われるし、オシャレなヒラヒラドレスも着れるし、子どもも産めるから
女は出産をするのはつらいけど産まれた時に幸せだから
なぜならうんどうもできるし、元気にあそんでも気にされないから
男は女よりもおこられることが多いと考えている。だけど、今なにかまちがえをおかしたときしっかりとおこられ、なぜ、おこられたのかを考え次につなげていく、のくり返しを今しておけば大人になってからこうかいしないから

男のほうがたいりよくとか力がつよいから
べつに、いまげんざいくろうもしていないし、お父さんを見ていたりしていると、お母さん（女）のほうがたいへんそうだからです
なぜなら、おかあさんとかに、おなじせいべつだから、いろんなことをそうだしやすいからです
大人になったら結こんしたら、家におれるから
女子なので、顔とかけがしたら「顔大事にしいや」っていわれるからです
男じゃなかったら、サッカーができてないかもしれないから
いまは男子にいきよよかったこともあまりないし、女子にうまれたってどうなっているかわからないから
その理由は子どもをうんだ時、かわいがってあげられるからです。あと、男子みたいに力はないけれどできることはできるから
男子の方が力仕事ができるから
考えてみたら、なぜいいのかがわからない
お父さんに「おまえは女やねんから自分がいいなと思ったしごとにいけ！」といわれたから
理由はテレビのアニメとかがほとんど男の子が見るやつだから。あとゲームだってほとんど男の子むけのものだから
野球がつづけられるから

### 「どちらとも言えない」

男子か女子にうまれてもあまりかわらないので
男子も女子もいっしょだからです

### 「思わない」

手伝いをしなければならぬし男子の方が楽しそうやから
女子は子どもを生んだり育てたりしないといけなけれど、男子はあまり子育てとかをしないから

### 「わからない、未記入」

男子も女子も生きていく上では大きなさはないから
男女かんけいなく自分の体があることにかんしゃ


問12 あなたは、将来どのような仕事をしたいと思いますか。

(〇は5つまで)

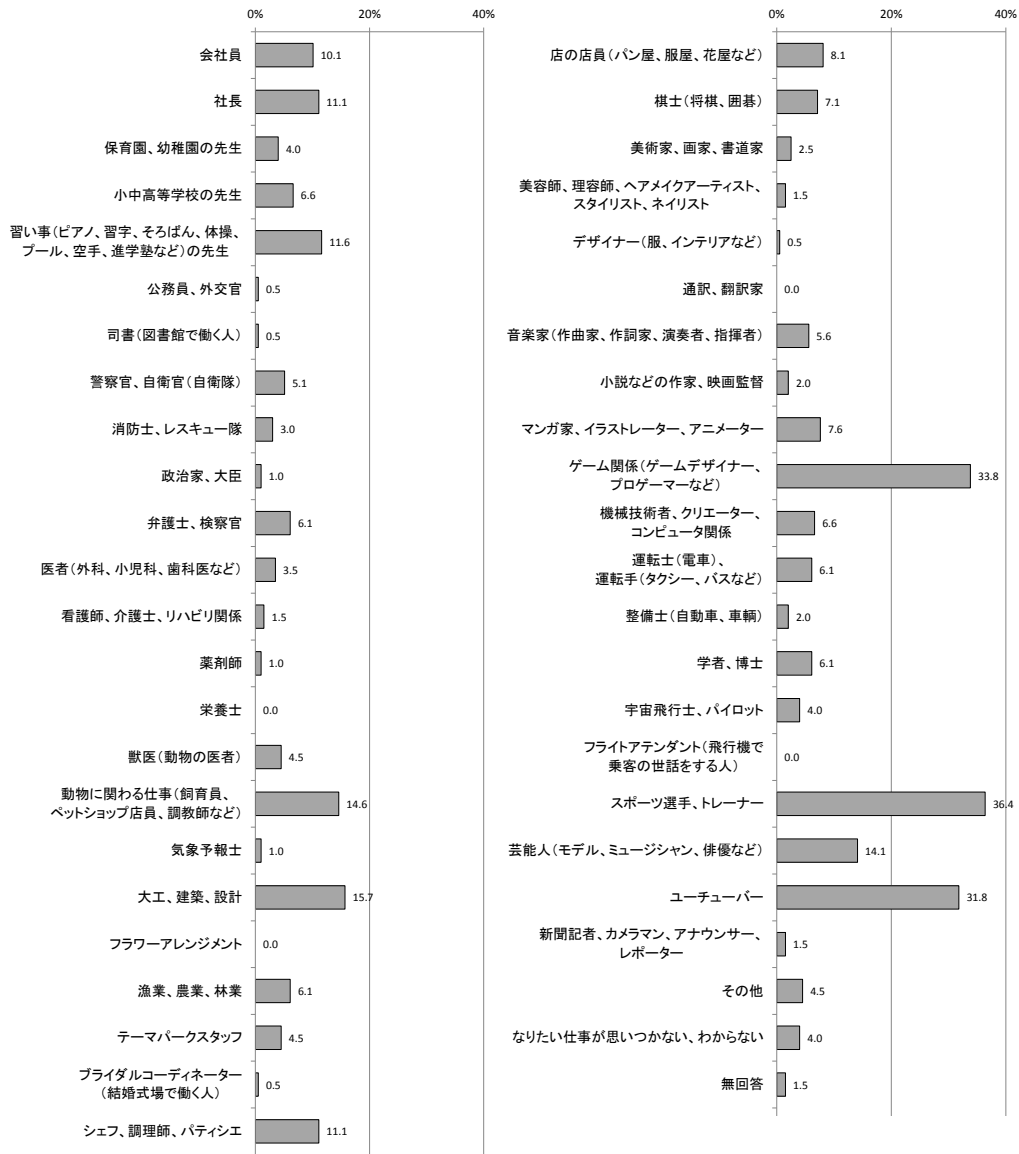
女性は、「動物に関わる仕事（飼育員、ペットショップ店員、調教師など）」31.4%、「保育園、幼稚園の先生」25.8%、「美容師、理容師、ヘアメイクアーティスト、スタイリスト、ネイリスト」、「デザイナー（服、インテリアなど）」は、ともに19.1%である。

男性は、「スポーツ選手、トレーナー」36.4%、「ゲーム関係（ゲームデザイナー、プログラマーなど）」33.8%、「ユーチューバー」31.8%である。

「なりたい仕事が見つからない、わからない」は、女性3.1%、男性4.0%である。



問12 あなたは、将来どのような仕事をしたいと思いますか。



■男性(N=198)

小学生 問12 その他回答
CMをつくる人
PA
ゲーム実況者
けしょう品関係
こんちゅうえん
じょさんし (他2件)
しんきゅうし
せいしょうねんやがいかつどうセンターのスタッフ
つり名人
トイレつくるひと
バイクを作る人
ヒミツスパイ、ヒミツそうさかん
レーザー
吉本しん喜びきメンバー
教授
工業しごと
声優 (他3件)
歴史を調べる人

