令 和 5 年 度 版

下 水 道 事 業 概 要

R 5. 4. 1～R 6. 3. 31

大 東 市 上 下 水 道 局

目　　次

Ⅰ　事業の推移と整備状況

1　事　業　の　推　移 …… 1
2　整　備　状　況 …… 3
(1) 公　共　下　水　道　事　業 …… 3
(2) 特定地域生活排水処理事業 …… 3

Ⅱ　機　構　及　び　職　制

1　機　構　図 …… 5
2　事　務　分　掌 …… 5
3　職　員　配　置　表 …… 7
4　年　齢　別　職　員　構　成 …… 7
5　勤続年数別職員構成 …… 8
6　年度別・職種別職員数 …… 8
7　所属別・職種別職員構成 …… 9
8　職　員　給　与　費 …… 9

Ⅲ　事　業　計　画　概　要

1　公　共　下　水　道　計　画 …… 11
2　下　水　道　計　画　区　域 …… 13
3　寝　屋　川　流　域　下　水　道 …… 15
(1) 寝屋川北部流域下水道 …… 15
(2) 寝屋川南部流域下水道 …… 16

Ⅳ 料　金　調　定

1 料　金　表 …… 17

(1) 下水道使用料料金表 …… 17

(2) 浄化槽使用料料金表 …… 17

2 調　定　収　入 …… 18

(1) 下　水　道　使　用　料 …… 18

(2) 浄　化　槽　使　用　料 …… 19

3 年度別調定及び収納状況表 …… 20

(1) 下　水　道　使　用　料 …… 20

(2) 浄　化　槽　使　用　料 …… 21

4 府内各市町村下水道使用料比較表 …… 23

5 料　金　変　遷　表 …… 25

(1) 下水道使用料変遷表 …… 25

(2) 浄化槽使用料変遷表 …… 27

6 手　数　料　一　覧　表 …… 27

Ⅴ 排水設備指定工事店

1 排水設備工事計画確認申請件数 …… 29

2 排水設備指定工事店 …… 29

Ⅵ 財　務　状　況

1 収益的・資本的収支構成図 …… 31
2 収　益　的　収　支 …… 32
3 資　本　的　収　支 …… 34
4 貸　借　対　照　表 …… 36
(1) 借　　方 …… 36
(2) 貸　　方 …… 38
5 企業債償還明細書 …… 40
6 企業債利率別未償還残高 …… 41
7 固定資産明細書 …… 42
(1) 有形固定資産明細書 …… 42
(2) 無形固定資産明細書 …… 42
(3) 投　　資 …… 42
8 経　営　分　析　表 …… 44
9 性質別費用分析表 …… 46

Ⅶ 広　　報

1 広報だいとう掲載記事 …… 49

Ⅰ 事業の推移と整備状況

1　事　業　の　推　移

2　整　備　状　況

Ⅰ　事業の推移と整備状況

1　事　業　の　推　移

年　月　日	主　な　で　き　ご　と
S42. 11. 6	第1号下水道（新田都市下水路）（建告第3689号）
S44. 8. 1	「大東東部大阪都市計画下水道事業受益者負担に関する条例」（昭和44年条例第24号）公布
S44. 9. 10	「大東東部大阪都市計画下水道事業受益者負担に関する条例」（昭和44年条例第24号）施行
S44. 10. 6	大東市公共下水道事業特別会計設置（昭和44年条例第27号）
S44. 12. 1	第２号下水道　追加　（中部、西部、諸福排水区）（市告第81号）
S45. 11. 16	第２号下水道（５排水区追加）（市告第69号）
S47. 10. 2	大東市下水道条例（昭和47年条例第18号）公布 下水道使用料設定
S47. 11. 28	大東市下水道条例（昭和47年条例第18号）施行
S49. 6. 18	名称、幹線ルート、区域変更、流域関連公共下水道へ吸収（市告第62号）
S51. 10. 6	下水道使用料改正（昭和51年条例第23号）
S51. 11. 1	下水道使用料改正（昭和51年条例第23号）実施
S55. 3. 6	幹線ルート短縮及び変更、一部分流化、南部排水区変更（市告第47号）
S55. 12. 23	下水道使用料改正（昭和55年条例第40号）
S56. 4. 1	下水道使用料改正（昭和55年条例第40号）実施
S59. 12. 25	下水道使用料改正（昭和59年条例第28号）
S60. 6. 1	下水道使用料改正（昭和59年条例第28号）実施
S62. 2. 19	幹線ルートの変更及び短縮、500m未満幹線の廃止及び北条北幹線の変更（市告第17号）
H5. 12. 24	幹線100ha未満表示の廃止（市告第222号）
H6. 12. 26	下水道使用料改正（平成６年条例第19号）
H7. 7. 1	下水道使用料改正（平成６年条例第19号）実施
H9. 10. 1	下水道使用料改正（平成９年条例第14号）

年　月　日	主　な　で　き　ご　と
Ｈ９．12．24	大東市下水道条例の全部改正（平成９年条例第19号）
Ｈ10．４．１	下水道使用料改正（平成９年条例第14号）実施（消費税転嫁（外税）５％）
Ｈ16．12．28	名称変更（市告第159号）
Ｈ17．７．13	区域拡大（観音排水区）（市告第61号）
Ｈ17．９．29	「大東市戸別浄化槽施設の設置及び管理に関する条例」（平成17年条例第23号）公布 浄化槽使用料設定（内税方式）
Ｈ18．１．１	「大東市戸別浄化槽施設の設置及び管理に関する条例」（平成17年条例第23号）施行
Ｈ24．４．１	下水道課が水道局敷地内に移転
Ｈ25．12．24	大東市下水道条例等の一部を改正する条例（平成25年条例第42号）公布
Ｈ26．４．１	大東市下水道条例等の一部を改正する条例（平成25年条例第42号）実施 下水道使用料消費税率改定（５％→８％） 浄化槽使用料改定（外税方式５％→８％）
Ｈ27．４．１	上下水道局の創設 大東市下水道事業に地方公営企業法の全部を適用し、公営企業会計へ移行
Ｈ28．12．21	大東市下水道条例の一部を改正する条例（平成28年条例第39号）公布
Ｈ29．４．１	大東市下水道条例の一部を改正する条例（平成28年条例第39号）実施 下水道使用料改定（平均改定率20％）
Ｒ元．10．１	下水道使用料消費税率改定（８％→10％） 浄化槽使用料消費税率改定（８％→10％）
Ｒ２．３．５	大東市下水道事業経営戦略を策定

2 整 備 状 況

(1) 公共下水道事業

年　　度	R5年度	R4年度	R3年度	R2年度	R元年度
行政区域内人口（人）	116,193	116,963	117,891	119,126	120,138
処理区域内人口（人）	115,271	116,015	116,900	117,949	118,852
普及率（％）	99.21%	99.19%	99.16%	99.01%	98.93%
水洗済人口（人）	112,737	113,420	113,967	115,050	116,017
水洗化率（％）	97.8%	97.8%	97.5%	97.5%	97.6%
水洗済戸数（戸）	56,438	56,050	55,512	55,401	55,145
管渠総延長（ｍ）	318,392.34	318,364.83	318,151.58	317,327.06	316,906.91
公共下水道実処理面積（ｈａ）	1,203.29	1,203.29	1,202.68	1,201.71	1,197.11
有収水量（千㎥）	11,909	12,084	12,297	12,448	12,302
マンホールポンプ等管理台数（台）	7	7	7	8	7

(2) 特定地域生活排水処理事業

（単位：基）

年　度	人槽区分					
	5～6人槽	7～9人槽	10～11人槽	12～13人槽	14～16人槽	計
R5年度	0	0	0	0	0	0
R4年度	0	※-1	0	0	0	-1
R3年度	0	0	0	0	0	0
R2年度	0	1	0	0	0	1
R元年度	0	0	0	0	0	0
H30年度	0	0	0	0	0	0
H29年度以前	15	41	4	0	0	60
合　計	15	41	4	0	0	60

※１件廃止・撤去を行ったため、減

Ⅱ 機構及び職制

1 機構図
2 事務分掌
3 職員配置表
4 年齢別職員構成
5 勤続年数別職員構成
6 年度別・職種別職員数
7 所属別・職種別職員構成
8 職員給与費

Ⅱ 機構及び職制

1 機構図

（平成27年４月１日施行）

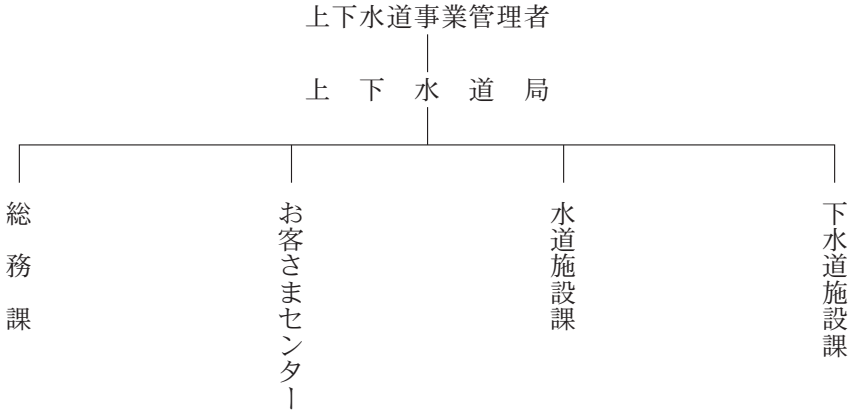

2 事務分掌

総務課においては、おおむね次の事務をつかさどる。

⑴ 水道事業及び下水道事業の基本計画の策定及び総合調整に関すること。

⑵ 文書及び公印に関すること。

⑶ 職員の任免、給与、勤務時間その他の勤務条件、懲戒、研修及びその他の身分取扱に関すること。

⑷ 労務管理に関すること。

⑸ 庁舎管理に関すること。

⑹ 指定給水装置工事事業者の指定並びに排水設備工事に係る責任技術者の登録及び指定工事店の決定に関すること。

⑺ 予算編成及び予算執行の調整に関すること。

⑻ 決算に関すること。

⑼ 財政計画及び資金計画に関すること。

⑽ 主要事業の進行管理に関すること。

⑾ 資産の取得、管理及び処分に関すること。

⑿ 契約及び用度に関すること。

⒀ 公債及び一時借入金に関すること。

⒁ 出納その他経理事務に関すること。

⒂ 電子計算機業務の運営管理及び調整に関すること。

⒃ 流域下水道協議会に関すること。

⒄ 課の所管に属する予算の編成及び執行に関すること。

⒅ 他の課等の主管に属さないこと。

⒆ 局の庶務に関すること。

⒇ 所管の事務に係る関係機関との連絡調整に関すること。

お客さまセンターにおいては、おおむね次の事務をつかさどる。

(1) 水道料金、メーター使用料金、下水道使用料、戸別浄化槽施設使用料等の徴収及び還付に関すること。

(2) 上下水道使用に関する諸届の受付に関すること。

(3) 使用水量の計量及び用途の認定に関すること。

(4) 開栓及び閉栓に関すること。

(5) メーターの管理に関すること。

(6) その他計量に関すること。

(7) 水洗便所改造資金の助成及び融資のあっ旋に関すること。

(8) 受益者負担金及び戸別浄化槽設置分担金の賦課及び徴収に関すること。

(9) 汚水排出量の認定に関すること。

(10) センターの所管に属する予算の編成及び執行に関すること。

(11) センターの庶務に関すること。

(12) 所管の事務に係る関係機関との連絡調整に関すること。

水道施設課においては、おおむね次の事務をつかさどる。

(1) 水道施設の整備計画に関すること。

(2) 技術上の重要事項の調査、研究及び調整に関すること。

(3) 水道施設の改良に関すること。

(4) 給水の緊急停止及び給水制限に関すること。

(5) 応急給水に関すること。

(6) 配水管設備の受託工事に関すること。

(7) 配水管設備の受託工事に係る負担金の徴収及び還付に関すること。

(8) マッピングシステムの運用管理に関すること。

(9) 配水管設備の維持管理に関すること。

(10) 給水装置の維持修繕に関すること。

(11) その他維持修繕に関すること。

(12) 受水及び配水に関すること。

(13) 配水場の運転操作及び維持管理に関すること。

(14) 配水場の衛生上の措置に関すること。

(15) 水質管理に関すること。

(16) 給水装置の基準に関すること。

(17) 給水装置工事の申込みの受付に関すること。

(18) 給水装置工事の設計審査及び施工に関すること。

(19) 給水装置工事に係る加入金、手数料等及び修繕工事費の徴収及び還付に関すること。

(20) その他給水装置に関すること。

(21) 課の所管に属する予算の編成及び執行に関すること。

(22) 課の庶務に関すること。

(23) 所管の事務に係る関係機関との連絡調整に関すること。

下水道施設課においては、おおむね次の事務をつかさどる。

(1) 下水道施設の整備及び維持管理に関すること。

⑵　下水道施設の整備計画に関すること。
⑶　下水道の供用開始に係る工事に関すること。
⑷　下水道に流入する水質の規制に関すること。
⑸　除外施設及び特定施設に関すること。
⑹　開発行為に係る指導及び下水道の協議に関すること。
⑺　排水設備工事の確認申請に関すること。
⑻　市設置型合併浄化槽の整備及び維持管理に関すること。
⑼　課の所管に属する予算の編成及び執行に関すること。
⑽　課の庶務に関すること。
⑾　所管の事務に係る関係機関との連絡調整に関すること。

3　職員配置表

（単位：人）

職名／所属	事務職員	技術職員	任期付職員	再任用職員	計
管理者	0	0	0	0	0
局長	0	1	0	0	1
総括次長	0	0	0	0	0
総務課	5	0	0	0	5
お客さまセンター	1	0	1	0	2
下水道施設課	0	8	1	1	10
合計	6	9	2	1	18

（会計年度任用職員、水道会計職員を除く）

4　年齢別職員構成

（単位：人）

職種／年齢	事務職員	技術職員	任期付職員	再任用職員	計
20歳以下	0	0	0	0	0
21歳～25歳	0	0	0	0	0
26歳～30歳	0	0	0	0	0
31歳～35歳	1	1	0	0	2
36歳～40歳	0	1	0	0	1
41歳～45歳	2	2	0	0	4
46歳～50歳	1	3	0	0	4
51歳～55歳	1	1	0	0	2
56歳～60歳	1	1	2	0	4
61歳以上	0	0	0	1	1
合計	6	9	2	1	18
平均年齢	46歳　7月	45歳　5月	57歳　0月	62歳　0月	48歳　1月

（管理者、会計年度任用職員、水道会計職員を除く）

5　勤続年数別職員構成

（単位：人・％）

職種 / 勤続年数	事務職員		技術職員		任期付職員		再任用職員		計	
	職員数	比率	職員数	比率	職員数	比率	職員数	比率	職員数	比率
～５年未満	0	0.0	3	33.4	0	0.0	0	0.0	3	16.6
５年以上～10年未満	1	16.6	1	11.1	2	100.0	0	0.0	4	22.2
10年以上～15年未満	0	0.0	1	11.1	0	0.0	0	0.0	1	5.6
15年以上～20年未満	1	16.7	0	0.0	0	0.0	0	0.0	1	5.6
20年以上～25年未満	3	50.0	1	11.1	0	0.0	0	0.0	4	22.2
25年以上～30年未満	0	0.0	2	22.2	0	0.0	0	0.0	2	11.1
30年以上～35年未満	1	16.7	1	11.1	0	0.0	0	0.0	2	11.1
35年以上～40年未満	0	0.0	0	0.0	0	0.0	1	100.0	1	5.6
40年以上～45年未満	0	0.0	0	0.0	0	0.0	0	0.0	0	0.0
45年以上～	0	0.0	0	0.0	0	0.0	0	0.0	0	0.0
合　計	6	100.0	9	100.0	2	100.0	1	100.0	18	100.0
職員１人当り平均勤続年数	20年2月		15年0月		8年0月		39年0月		17年3月	
平均年齢	46歳7月		45歳5月		57歳0月		62歳0月		48歳1月	

（管理者、会計年度任用職員、水道会計職員を除く）

6　年度別・職種別職員数

（単位：人）

職種 / 年度	事務職員	技術職員	任期付職員	再任用職員	計
Ｒ５年度	6	9	2	1	18
Ｒ４年度	6	8	2	2	18
Ｒ３年度	6	8	3	3	20
Ｒ２年度	6	8	3	3	20
Ｒ元年度	6	7	4	3	20

（管理者、会計年度任用職員、水道会計職員を除く）

7　所属別・職種別職員構成

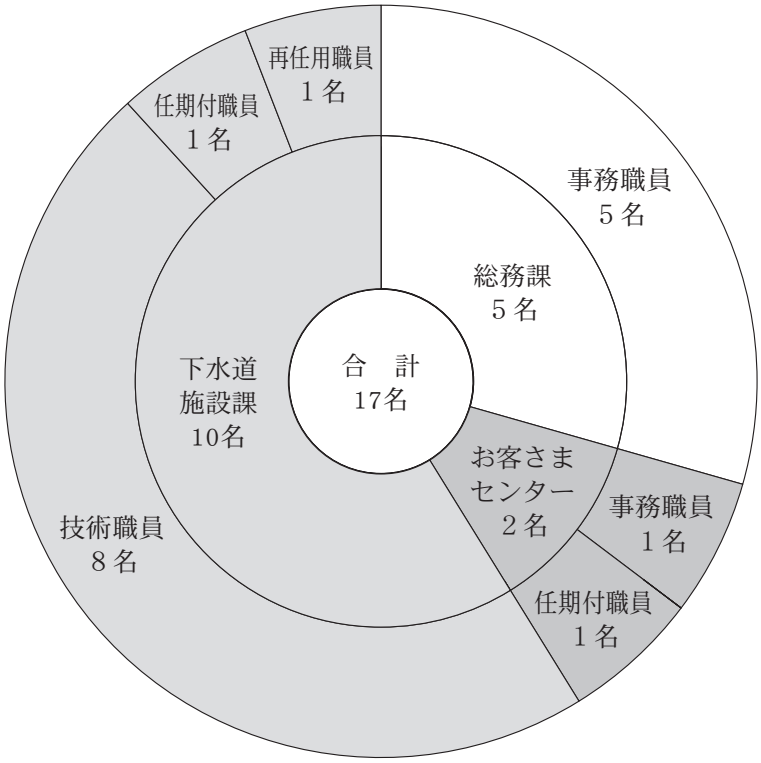

＊課に属さない者（管理者・局長・総括次長）、会計年度任用職員を除く

8　職　員　給　与　費

（単位：千円）

科目＼年度		R５年度	R４年度	R３年度	R２年度	R元年度
基本給		79,708	75,775	77,748	81,765	72,709
手当		26,570	23,419	25,986	27,080	25,049
内訳	時間外勤務	1,425	930	978	1,058	1,763
	特殊勤務	53	62	67	70	74
	期末勤勉	20,454	17,757	20,009	20,619	19,197
	その他	4,638	4,670	4,932	5,333	4,015
法定福利費		21,422	20,224	20,847	22,362	20,344
賞与引当金繰入額		10,261	9,442	8,826	10,544	10,299
退職給付金		8,342	5,351	6,347	5,527	8,311
計		146,303	134,211	139,754	147,278	136,712

Ⅲ　事業計画概要

1　公共下水道計画

2　下水道計画区域

3　寝屋川流域下水道

Ⅲ　事業計画概要

1　公共下水道計画

区分		合流	分流	合計
全体計画	計画面積（ha）	1,193.18	45.86	1,239.04
	計画人口（人）	116,070		
	計画汚水量（日最大）（㎥/日）	家庭汚水量　52,829	工場排水量　6,480	
	計画事業年度	昭和44年度～		
計画決定	年月日	昭和42年11月６日		
	年月日（最終変更）	平成17年７月13日		
	計画面積（ha）	1,239.04		
事業計画	年月日	昭和44年10月29日		
	年月日（最終変更）	令和３年３月２日		
	計画面積（ha）	1,239.04		
	計画人口（人）	116,070		
	計画汚水量（日最大）（ℓ/人/日）	鴻池処理区　432	南部排水区　493	東部排水区　532
	管渠延長（m）	合流　305,392.57	分流汚水　12,999.77	
	事業期間	昭和44年10月29日から令和10年３月31日		

2 下水道計画区域

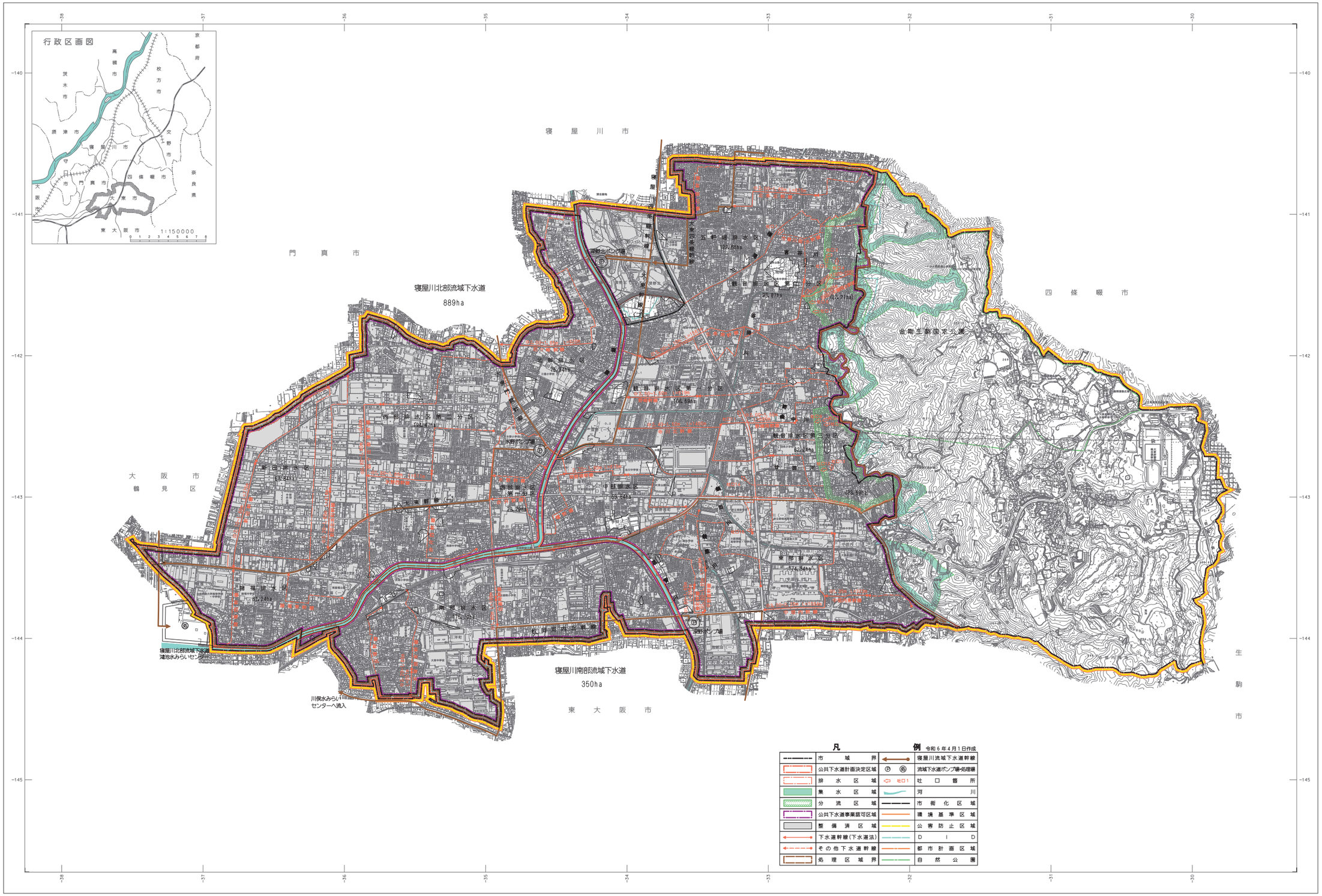
行政区画図
1:150000
寝屋川市
門真市
四條畷市
大阪市
鶴見区
東大阪市
生駒市
寝屋川北部流域下水道
889ha
寝屋川南部流域下水道
350ha
寝屋川北部流域下水道
蒲池水みらいセンター
川俣水みらい
センターへ流入
凡例
令和６年４月１日作成
市域界
公共下水道計画決定区域
排水区域
集水区域
分流区域
公共下水道事業認可区域
整備済区域
下水道幹線(下水道法)
その他下水道幹線
処理区域界
寝屋川流域下水道幹線
流域下水道ポンプ場・処理場
ゼロ1
吐口箇所
河川
市街化区域
環境基準区域
公害防止区域
DID
都市計画区域
自然公園

3　寝屋川流域下水道

(1) 寝屋川北部流域下水道

＜計画概要＞

区分＼流域名		寝屋川北部流域
区域面積		6,875　ha
処理人口		618,900　人
施設の内容	幹線延長	93,460　m
	ポンプ場	9か所　菊水、太平、桑才、萱島、茨田、氷野、枚方中継、寝屋川中継、深野北
	処理場	2か所　鴻池水みらいセンター、なわて水みらいセンター
事業主体		大阪府
関係市		大阪市、守口市、門真市、寝屋川市、枚方市、東大阪市、大東市、四條畷市、交野市
主要河川		寝屋川、古川

（2）寝屋川南部流域下水道

＜計画概要＞

区分＼流域名		寝屋川南部流域
区域面積		8,874 ha
処理人口		741,550 人
施設の内容	幹線延長	106,530 m
	ポンプ場	9か所　新家、小阪、新池島、植村、深野、寺島、川俣、長吉、小阪合
	処理場	2か所　川俣水みらいセンター、竜華水みらいセンター
事業主体		大阪府
関係市		大阪市、東大阪市、大東市、八尾市、柏原市、藤井寺市
主要河川		寝屋川、恩智川、第二寝屋川、平野川

Ⅳ 料　金　調　定

1　料　金　表

2　調　定　収　入

3　年度別調定及び収納状況表

4　府内各市町村下水道使用料比較表

5　料　金　変　遷　表

6　手　数　料　一　覧　表

Ⅳ 料　金　調　定

1 料　金　表

(1) 下水道使用料料金表(1か月)

(平成29年4月1日適用)

区　分	汚　水　量	1か月分の使用料　(円)	
一　般　排　水	10㎥まで		751
	11㎥以上20㎥まで	1㎥につき	104
	21㎥以上30㎥まで		121
	31㎥以上50㎥まで		145
	51㎥以上100㎥まで		186
	101㎥以上500㎥まで		220
	501㎥以上1,000㎥まで		255
	1,001㎥以上5,000㎥まで		290
	5,001㎥以上10,000㎥まで		325
	10,001㎥以上		360
浴　場　排　水	1,000㎥まで		26
	1,001㎥以上3,000㎥まで		30
	3,001㎥以上		33

※　1　一般排水とは、浴場排水以外の排水をいう。
　　2　浴場排水とは、入浴料金の統制額を受ける浴場からの排水をいう。

(2) 浄化槽使用料料金表(1か月)

(平成26年4月1日適用)

槽の大きさ	使用料の月額　(円)
5～6人槽	3,247
7～9人槽	3,390
10～11人槽	4,100
12～13人槽	4,551
14～16人槽	5,262

※　上記の表(1)(2)により算定したそれぞれの額に消費税法(昭和63年法律第108号)の規定による消費税の額及び地方税法(昭和25年法律第226号)の規定による地方消費税の額に相当する額を加えた額(1円未満の端数があるときは、これを切り捨てた額)とする。

2 調　定　収　入

(1) 下水道使用料

（消費税等込み）

種別 / 月	調定		収入	
	件数（件）	金額（円）	件数（件）	金額（円）
R５年４月	24,801	116,685,398	682	1,623,811
５月	28,709	135,170,165	22,945	110,153,422
６月	24,959	124,759,041	27,519	130,425,763
７月	28,706	143,430,015	23,198	120,028,751
８月	24,937	123,895,795	29,665	145,340,912
９月	28,673	142,455,733	23,972	122,242,442
１０月	24,930	120,039,960	28,229	141,012,110
１１月	28,693	138,397,428	26,277	124,685,148
１２月	24,890	119,695,184	27,688	136,398,202
R６年１月	28,713	136,066,509	26,025	123,187,270
２月	24,929	122,172,924	27,624	131,744,327
３月	28,870	132,545,361	25,198	124,080,406
計	321,810	1,555,313,513	289,022	1,410,922,564
前年度	321,540	1,574,291,569	289,577	1,430,869,513
比較増減	270	-18,978,056	-555	-19,946,949
%	(0.4)	(△1.1)	(0.4)	(△1.0)
備考	※収入の数値は重納等除外前			

(2) 浄化槽使用料

（消費税等込み）

種別 / 月	調定		収入	
	件数（件）	金額（円）	件数（件）	金額（円）
R５年４月	69	518,934	0	0
５月	-	-	67	504,018
６月	69	518,934	1	7,458
７月	-	-	69	518,934
８月	69	518,934	0	0
９月	-	-	68	511,476
１０月	69	518,934	1	7,458
１１月	-	-	67	504,333
１２月	69	518,934	1	7,458
R６年１月	-	-	70	526,077
２月	69	518,934	0	0
３月	-	-	68	511,476
計	414	3,113,604	412	3,098,688
前年度	417	3,128,519	416	3,121,061
比較増減	-3	-14,915	-4	-22,373
%	(△ 0.7)	(△ 0.5)	(△ 1.0)	(△ 0.7)
備考				

3 年度別調定及び収納状況表

(1) 下水道使用料

（消費税等込み）

年度	項目	調定額 金額（円）	収入額 金額（円）	未収額 金額（円）	収納率（%）
R５	過年度	148,353,781	144,302,936	4,050,845	97.3
	現年度	1,555,313,513	1,406,411,609	148,901,904	90.4
	計	1,703,667,294	1,550,714,545	152,952,749	91.0
R４	過年度	151,013,598	147,587,946	3,425,652	97.7
	現年度	1,574,291,569	1,429,337,557	144,954,012	90.8
	計	1,725,305,167	1,576,925,503	148,379,664	91.4
R３	過年度	153,091,560	149,202,370	3,889,190	97.5
	現年度	1,591,184,114	1,443,403,973	147,780,141	90.7
	計	1,744,275,674	1,592,606,343	151,669,331	91.3
R２	過年度	160,289,402	156,021,016	4,268,386	97.3
	現年度	1,615,473,914	1,466,052,980	149,420,934	90.8
	計	1,775,763,316	1,622,073,996	153,689,320	91.3
R元	過年度	156,646,327	153,215,462	3,430,865	97.8
	現年度	1,601,709,754	1,444,462,200	157,247,554	90.2
	計	1,758,356,081	1,597,677,662	160,678,419	90.9

(2) 浄化槽使用料

(消費税等込み)

年度	項目	調定額 金額(円)	収入額 金額(円)	未収額 金額(円)	収納率(%)
R5	過年度	7,458	7,458	0	100.0
	現年度	3,113,604	3,098,688	14,916	99.5
	計	3,121,062	3,106,146	14,916	99.5
R4	過年度	14,916	14,916	0	100.0
	現年度	3,128,519	3,121,061	7,458	99.8
	計	3,143,435	3,135,977	7,458	99.8
R3	過年度	14,916	14,916	0	100.0
	現年度	3,150,894	3,135,978	14,916	99.5
	計	3,165,810	3,150,894	14,916	99.5
R2	過年度	14,916	14,916	0	100.0
	現年度	3,113,604	3,098,688	14,916	99.5
	計	3,128,520	3,113,604	14,916	99.5
R元	過年度	21,966	21,966	0	100.0
	現年度	3,057,044	3,042,128	14,916	99.5
	計	3,079,010	3,064,094	14,916	99.5

4 府内各市町村下水道使用料比較表（一般家庭用・１か月 消費税等を含む）

（令和６年３月31日現在）

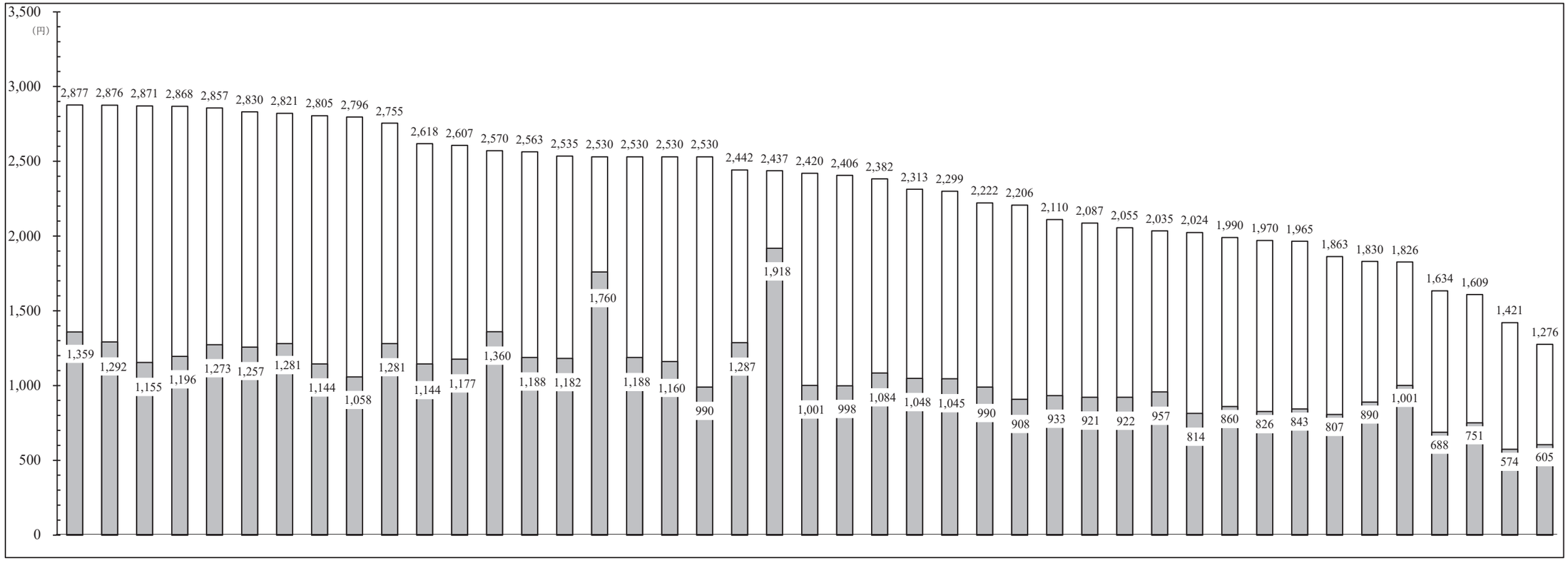

金額／市名	泉大津市	阪南市	岸和田市	松原市	藤井寺市	泉南市	堺市	柏原市	河内長野市	高石市	枚方市	交野市	太子町	八尾市	忠岡町	豊能町	和泉市	熊取町	泉佐野市	千早赤阪村	羽曳野市	門真市	寝屋川市	富田林市	能勢町	摂津市	大阪狭山市	四條畷市	貝塚市	東大阪市	守口市	茨木市	島本町	岬町	大東市	高槻市	箕面市	田尻町	河南町	池田市	吹田市	豊中市	大阪市
料金改定実施時期	H24.4.1	R元.10.1	H24.4.1	H23.10.1	R2.10.1	H27.10.1	H29.10.1	H26.10.1	H31.4.1	R元.10.1	R3.4.1	H21.4.1	H22.10.1	H28.8.1	H21.4.1	H27.4.1	H30.4.1	H24.1.1	H21.4.1	H18.4.1	R5.4.1	R3.1.1	H21.4.1	H25.10.1	H21.4.1	H19.10.1	H25.4.1	H17.4.1	H30.4.1	H18.3.1	H13.9.1	H29.4.1	H23.1.1	H19.4.1	H29.4.1	H9.6.1	H28.4.1	H21.4.1	H5.6.17	R6.1.1	H16.3.1	H22.11.1	H13.6.1
順　位	1	2	3	4	5	6	7	8	9	10	11	12	13	14	15	16	17	18	19	20	21	22	23	24	25	26	27	28	29	30	31	32	33	34	35	36	37	38	39	40	41	42	43
基本水量	0	8	10	6	8	0	0	5	0	0	0	8	0	0	0	0	0	8	0	0	16	10	8	8	10	6	10	5・10	10	7	8	0	8	6	10	10	8	8	0	8	10	0	10

棒グラフ ｛ □ 使用水量20m3の下水道使用料
■ 使用水量10m3の下水道使用料

5 料 金 変 遷 表

(1) 下水道使用料変遷表（1か月）

①S47.10.2　昭和47年条例第18号
（S47.11.28施行）

	使用区分	使用料(円)
処理区域	一般汚水　1㎥につき	18
	公衆浴場　1㎥につき	10
排水区域	一般汚水　1㎥につき	10
	公衆浴場　1㎥につき	6

※従量比例一律制

②S51.10.6　昭和51年条例23号
（S51.11.1施行）

区分	汚水量　(㎥)	使用料(円)	
一般排水	10㎥まで	1㎥につき	25
	11～20		30
	21～30		35
	31～50		40
	51～100		45
	101～500		50
	501～1000		60
	1001～5000		70
	5001～		80
浴場排水	1000㎥まで		12
	1001～3000		14
	3001～		16

※従量比例累進制

③S55.12.23　昭和55年条例第40号
（S56.4.1施行）

区分	汚水量　(㎥)	使用料(円)	
一般排水	10㎥まで		400
	11～20	1㎥につき	40
	21～30		50
	31～50		60
	51～100		70
	101～500		85
	501～1000		100
	1001～5000		115
	5001～		130
浴場排水	1000㎥まで		18
	1001～3000		20
	3001～		22

※従量比例累進制　基本料金設定

④S59.12.25　昭和59年条例第28号
（S60.6.1施行）

区分	汚水量　(㎥)	使用料(円)	
一般排水	10㎥まで		540
	11～20	1㎥につき	75
	21～30		90
	31～50		105
	51～100		130
	101～500		165
	501～1000		190
	1001～5000		220
	5001～10000		250
	10001～		280
浴場排水	1000㎥まで		20
	1001～3000		23
	3001～		26

⑤H6.12.26　平成6年条例第19号
（H7.7.1施行）

区分	汚水量　（㎥）	使用料(円)	
一般排水	10㎥まで		645
	11～20	1㎥につき	90
	21～30		105
	31～50		125
	51～100		160
	101～500		190
	501～1000		220
	1001～5000		250
	5001～10000		280
	10001～		310
浴場排水	1000㎥まで		23
	1001～3000		26
	3001～		29

⑥H9.12.24　平成9年条例第19号
（H10.4.1施行）

区分	汚水量　（㎥）	使用料(円)	
一般排水	10㎥まで		626
	11～20	1㎥につき	87
	21～30		101
	31～50		121
	51～100		155
	101～500		184
	501～1000		213
	1001～5000		242
	5001～10000		271
	10001～		300
浴場排水	1000㎥まで		22
	1001～3000		25
	3001～		28

※消費税別途加算　外税方式
H26. 4.1消費税5％→8％
R元.10.1消費税8％→10％

⑦H28.12.21　平成28年条例第39号
（H29.4.1施行）

区分	汚水量　（㎥）	使用料(円)	
一般排水	10㎥まで		751
	11～20	1㎥につき	104
	21～30		121
	31～50		145
	51～100		186
	101～500		220
	501～1000		255
	1001～5000		290
	5001～10000		325
	10001～		360
浴場排水	1000㎥まで		26
	1001～3000		30
	3001～		33

（2）浄化槽使用料変遷表（１か月）

①H17.9.29　平成17年条例第23号
（H18.1.1施行）

槽の大きさ	使用料の月額
５から６人槽	3,409円
７から９人槽	3,559円
10から11人槽	4,305円
12から13人槽	4,778円
14から16人槽	5,525 円

※消費税　内税方式

②H25.12.24　平成25年条例第42号
（H26.4.1施行）

槽の大きさ	使用料の月額
５から６人槽	3,247円
７から９人槽	3,390円
10から11人槽	4,100円
12から13人槽	4,551円
14から16人槽	5,262 円

※消費税内税から外税に変更
H26. 4.1消費税5％→8％
R元.10.1消費税8％→10％

６ 手 数 料 一 覧 表

※大東市下水道条例第22条

種　　類	単位	金　額
1　市指定工事店の指定手数料	１件	11,000 円

V 排水設備指定工事店

1　排水設備工事計画確認申請件数

2　排 水 設 備 指 定 工 事 店

V　排水設備指定工事店

1　排水設備工事計画確認申請件数

（単位：件）

区分＼年度	R5年度	R4年度	R3年度	R2年度	R元年度
新設工事	251	274	217	211	197
増設工事	3	12	1	2	2
くみ取り改造	8	7	6	10	7
浄化槽切替	6	35	36	14	12
合計	268	328	260	237	218

2　排水設備指定工事店

令和５年度末現在、当市では232者を指定しており、その内訳は次のとおりです。

市町村別指定工事店数（営業所所在地別）

令和５年度末現在

市町村名	大東市	東大阪市	大阪市	堺市	寝屋川市	枚方市	四條畷市
工事店数	29	28	31	22	18	19	11

市町村名	門真市	守口市	八尾市	高槻市	松原市	交野市	茨木市
工事店数	9	7	7	8	6	6	5

市町村名	河内長野市	富田林市	摂津市	岸和田市	箕面市	藤井寺市	柏原市
工事店数	4	3	1	5	1	2	1

市町村名	豊中市	吹田市	泉佐野市	貝塚市	豊能町	高石市	阪南市
工事店数	1	1	1	2	1	1	1

市町村名	大阪狭山市
工事店数	1

Ⅵ 財　務　状　況

1　収益的・資本的収支構成図
2　収　益　的　収　支
3　資　本　的　収　支
4　貸　借　対　照　表
5　企業債償還明細書
6　企業債利率別未償還残高
7　固定資産明細書
8　経　営　分　析　表
9　性質別費用分析表

Ⅵ 財　務　状　況

1 収益的・資本的収支構成図

【収益的収支】（消費税抜き）

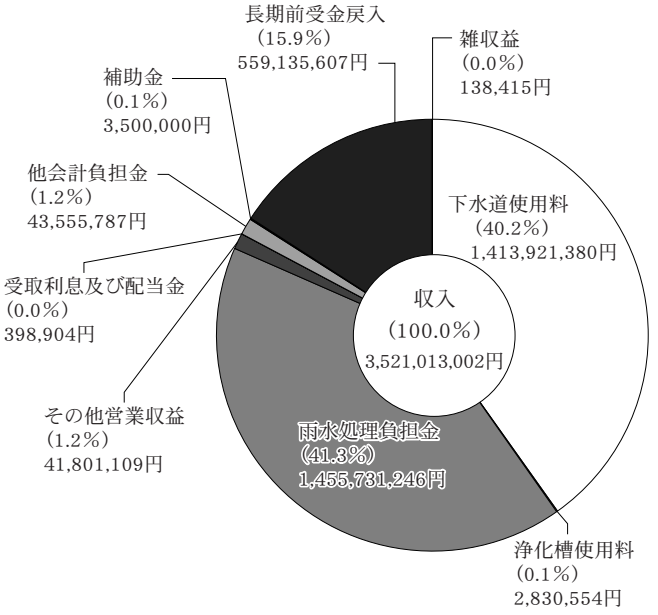

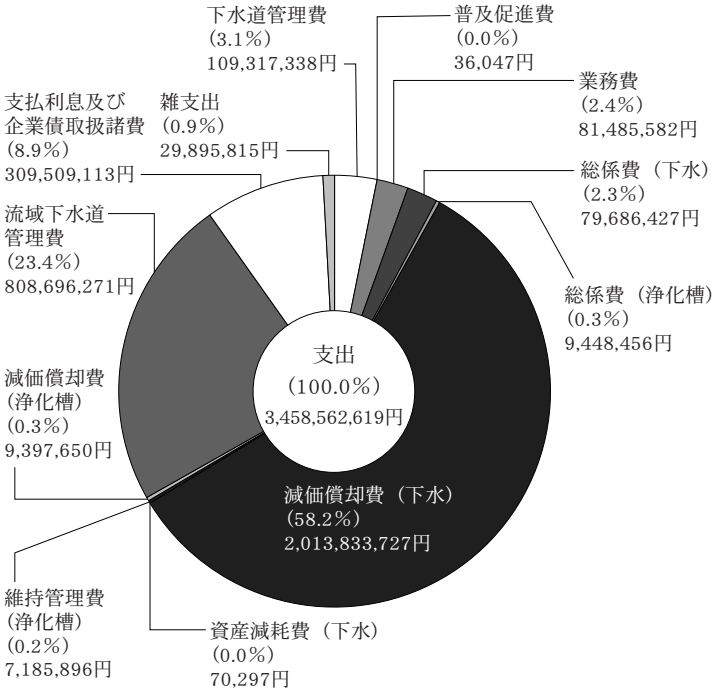

【資本的収支】（消費税込み）

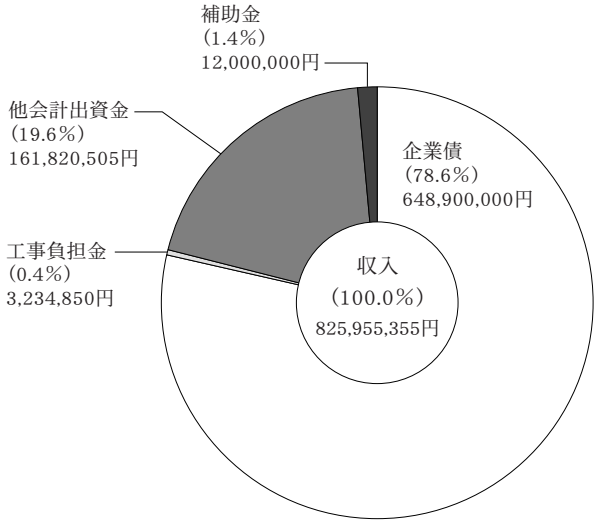

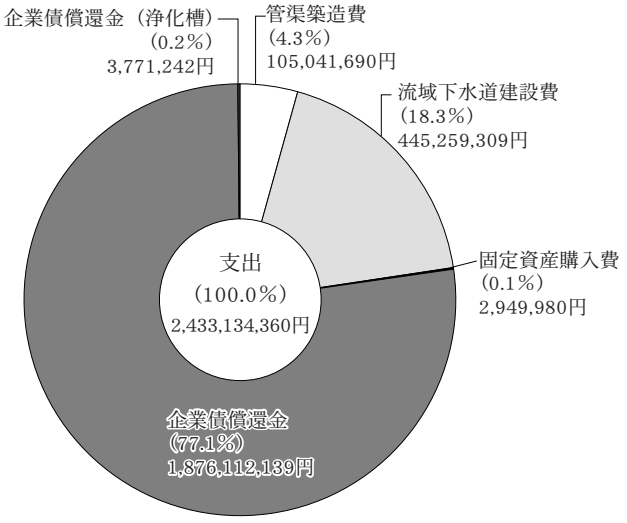

2 収益的収支

年度 / 科目	R５年度		R４年度		R３年度		R２年度	
	金額	構成比	金額	構成比	金額	構成比	金額	構成比
	円	%	円	%	円	%	円	%
収入	**3,521,013,002**	**100.0**	**3,507,889,774**	**100.0**	**3,551,771,697**	**100.0**	**3,573,177,816**	**100.0**
営業収益	**2,914,284,289**	**82.8**	**2,902,274,861**	**82.7**	**2,943,757,728**	**82.9**	**2,959,180,568**	**82.8**
下水道使用料	1,413,921,380	40.2	1,431,174,159	40.8	1,446,531,017	40.7	1,468,612,655	41.1
浄化槽使用料	2,830,554	0.1	2,844,112	0.1	2,864,454	0.1	2,830,554	0.1
雨水処理負担金	1,455,731,246	41.3	1,440,186,455	41.0	1,447,416,626	40.8	1,464,352,441	40.9
その他営業収益	41,801,109	1.2	28,070,135	0.8	46,945,631	1.3	23,384,918	0.7
営業外収益	**606,728,713**	**17.2**	**605,614,913**	**17.3**	**608,013,969**	**17.1**	**613,997,248**	**17.2**
受取利息及び配当金	398,904	0.0	479,315	0.0	0	0.0	83,560	0.0
他会計負担金	43,555,787	1.2	43,179,212	1.3	44,994,808	1.3	48,961,660	1.4
補助金	3,500,000	0.1	0	0.0	0	0.0	2,000,000	0.1
長期前受金戻入	559,135,607	15.9	561,824,756	16.0	562,953,534	15.8	562,727,670	15.7
雑収益	138,415	0.0	131,630	0.0	65,627	0.0	224,358	0.0
支出	**3,458,562,619**	**100.0**	**3,414,535,307**	**100.0**	**3,430,717,434**	**100.0**	**3,462,385,117**	**100.0**
営業費用	**3,119,157,691**	**90.2**	**3,044,788,457**	**89.2**	**3,009,000,517**	**87.7**	**2,988,553,157**	**86.4**
下水道管理費	109,317,338	3.1	92,708,580	2.7	84,949,260	2.5	85,002,586	2.5
普及促進費	36,047	0.0	294,848	0.0	249,569	0.0	23,382	0.0
業務費	81,485,582	2.4	81,910,846	2.4	82,911,760	2.4	71,475,174	2.1
総係費（下水）	79,686,427	2.3	75,640,402	2.2	73,350,510	2.1	75,196,477	2.2
総係費（浄化槽）	9,448,456	0.3	9,059,389	0.3	9,138,222	0.3	9,080,399	0.3
減価償却費（下水）	2,013,833,727	58.2	2,012,409,533	58.9	2,008,208,582	58.5	2,003,290,774	57.8
資産減耗費（下水）	70,297	0.0	64,146	0.0	63,529	0.0	1,128,885	0.0
浄化槽費用	－	－	－	－	－	－	－	－
維持管理費（浄化槽）	7,185,896	0.2	5,998,317	0.2	5,766,117	0.2	5,793,736	0.2
減価償却費（浄化槽）	9,397,650	0.3	13,490,245	0.4	17,212,234	0.5	17,013,066	0.5
流域下水道管理費	808,696,271	23.4	753,212,151	22.1	727,150,734	21.2	720,548,678	20.8
営業外費用	**339,404,928**	**9.8**	**369,746,850**	**10.8**	**421,716,917**	**12.3**	**473,831,960**	**13.6**
支払利息及び企業債取扱諸費	309,509,113	8.9	343,577,903	10.0	390,189,313	11.4	446,184,379	12.8
雑支出	29,895,815	0.9	26,168,947	0.8	31,527,604	0.9	27,647,581	0.8
当年度純利益	62,450,383		93,354,467		121,054,263		110,792,699	

※企業の経営成績を明らかにするために、当該事業年度に発生した全ての収益と費用について記載し、純損

（消費税抜き）

R元年度		すう勢比率					備考
金額	構成比	R５年度	R４年度	R３年度	R２年度	R元年度	
円	%	%	%	%	%	%	
3,698,957,979	**100.0**	**95.2**	**94.8**	**96.0**	**96.6**	**100.0**	
2,793,355,171	**75.5**	**104.3**	**103.9**	**105.4**	**105.9**	**100.0**	
1,473,310,301	39.8	96.0	97.1	98.2	99.7	100.0	
2,808,792	0.1	100.8	101.3	102.0	100.8	100.0	
1,304,109,879	35.2	111.6	110.4	111.0	112.3	100.0	雨水処理経費に係る基準内繰入金等
13,126,199	0.4	318.5	213.8	357.6	178.2	100.0	
905,602,808	**24.5**	**67.0**	**66.9**	**67.1**	**67.8**	**100.0**	
0	0.0	皆増	皆増	－	皆増	－	
341,221,142	9.2	12.8	12.7	13.2	14.3	100.0	収益的支出を負担することを目的とする一般会計からの繰入金
3,000,000	0.1	116.7	皆減	皆減	66.7	100.0	
561,360,931	15.2	99.6	100.1	100.3	100.2	100.0	
20,735	0.0	667.5	634.8	316.5	1,082.0	100.0	
3,518,725,515	**100.0**	**98.3**	**97.0**	**97.5**	**98.4**	**100.0**	
2,984,592,961	**84.8**	**104.5**	**102.0**	**100.8**	**100.1**	**100.0**	
90,423,889	2.6	120.9	102.5	93.9	94.0	100.0	管路の維持管理に要する費用
147,767	0.0	24.4	199.5	168.9	15.8	100.0	事業場排水水質規制・水洗化普及促進対策に要する費用
70,080,705	2.0	116.3	116.9	118.3	102.0	100.0	下水道使用料及び浄化槽使用料徴収業務に要する費用
78,814,923	2.2	101.1	96.0	93.1	95.4	100.0	下水道事業活動の全般に関連する費用
9,147,608	0.3	103.3	99.0	99.9	99.3	100.0	浄化槽事業活動の全般に関連する費用
2,000,083,295	56.8	100.7	100.6	100.4	100.2	100.0	
7,313,013	0.2	1.0	0.9	0.9	15.4	100.0	
13,500	0.0	皆減	皆減	皆減	皆減	100.0	
5,573,994	0.2	128.9	107.6	103.4	103.9	100.0	
17,013,066	0.5	55.2	79.3	101.2	100.0	100.0	
705,981,201	20.0	114.5	106.7	103.0	102.1	100.0	
534,132,554	**15.2**	**63.5**	**69.2**	**79.0**	**88.7**	**100.0**	
508,768,106	14.5	60.8	67.5	76.7	87.7	100.0	
25,364,448	0.7	117.9	103.2	124.3	109.0	100.0	
180,232,464		34.6	51.8	67.2	61.5	100.00	

益を表示したものです。

3 資本的収支

年度 / 科目	R５年度		R４年度		R３年度		R２年度	
	金額	構成比	金額	構成比	金額	構成比	金額	構成比
	円	%	円	%	円	%	円	%
資本的収入	**825,955,355**	**100.0**	**783,451,664**	**100.0**	**1,544,604,241**	**100.0**	**1,128,546,154**	**100.0**
企業債	648,900,000	78.6	598,600,000	76.4	788,400,000	51.1	855,100,000	75.8
工事負担金	3,234,850	0.4	1,150,710	0.2	8,197,260	0.5	4,369,570	0.4
他会計出資金	161,820,505	19.6	179,700,954	22.9	680,006,981	44.0	233,787,576	20.7
補助金	12,000,000	1.4	4,000,000	0.5	68,000,000	4.4	35,000,000	3.1
その他収入	－	－	－	－	－	－	289,008	0.0
資本的支出	**2,433,134,360**	**100.0**	**2,343,003,448**	**100.0**	**3,146,628,983**	**100.0**	**2,648,654,171**	**100.0**
建設改良費	**553,250,979**	**22.7**	**398,178,168**	**17.0**	**577,992,584**	**18.4**	**527,033,679**	**19.9**
管渠築造費	105,041,690	4.3	82,176,900	3.5	221,405,274	7.1	180,236,669	6.8
流域下水道建設費	445,259,309	18.3	314,516,488	13.4	356,450,310	11.3	343,108,710	13.0
浄化槽整備費	－	－	－	－	－	－	3,688,300	0.1
固定資産購入費	2,949,980	0.1	1,484,780	0.1	137,000	0.0	－	－
企業債償還金	**1,879,883,381**	**77.3**	**1,944,825,280**	**83.0**	**2,568,636,399**	**81.6**	**2,121,620,492**	**80.1**
企業債償還金	1,876,112,139	77.1	1,941,119,043	82.8	2,565,114,682	81.5	2,118,160,662	80.0
企業債償還金(浄化槽)	3,771,242	0.2	3,706,237	0.2	3,521,717	0.1	3,459,830	0.1
収支差引	△1,607,179,005		△1,559,551,784		△1,602,024,742		△1,520,108,017	

※施設の整備、拡充等に要した建設改良費、その資金としての企業債収入及び現有する施設に要した企業債

（消費税込み）

R元年度		すう勢比率					備考
金額	構成比	R５年度	R４年度	R３年度	R２年度	R元年度	
円	%	%	%	%	%	%	
1,226,060,711	**100.0**	**67.4**	**63.9**	**126.0**	**92.0**	**100.0**	
615,600,000	50.2	105.4	97.2	128.1	138.9	100.0	
10,600,250	0.9	30.5	10.9	77.3	41.2	100.0	受益者負担金等
591,622,765	48.2	27.4	30.4	114.9	39.5	100.0	
4,400,000	0.4	272.7	90.9	著増	795.5	100.0	
3,837,696	0.3	皆減	皆減	皆減	7.5	100.0	
2,661,514,862	**100.0**	**91.4**	**88.0**	**118.2**	**99.5**	**100.0**	
237,300,138	**9.0**	**233.1**	**167.8**	**243.6**	**222.1**	**100.0**	
78,663,739	3.0	133.5	104.5	281.5	229.1	100.0	管路の築造に要する費用
158,636,399	6.0	280.7	198.3	224.7	216.3	100.0	
－	－	－	－	－	皆増	－	浄化槽の設置に要する費用
－	－	皆増	皆増	皆増	－	－	
2,424,214,724	**91.0**	**77.5**	**80.2**	**106.0**	**87.5**	**100.0**	
2,420,815,561	90.9	77.5	80.2	106.0	87.5	100.0	
3,399,163	0.1	110.9	109.0	103.6	101.8	100.0	
△1,435,454,151		112.0	108.6	111.6	105.9	100.0	

の元金償還等を表示したものです。

財務状況

4 貸借対照表

(1) 借　　方

年度 / 科目	R５年度		R４年度		R３年度	
	金額	構成比	金額	構成比	金額	構成比
	円	%	円	%	円	%
固定資産	**52,106,196,825**	**97.3**	**53,593,618,540**	**97.8**	**55,232,547,464**	**97.7**
有形固定資産	**44,984,772,744**	**84.0**	**46,569,226,241**	**85.0**	**48,190,349,453**	**85.2**
土地	2,890,986,141	5.4	2,890,986,141	5.3	2,890,986,141	5.1
構築物	42,030,113,675	78.5	43,607,565,773	79.6	45,214,738,860	80.0
機械及び装置	56,137,881	0.1	67,423,086	0.1	82,800,886	0.1
車両及び運搬具	2,632,404	0.0	176,103	0.0	199,505	0.0
工具、器具及び備品	1,439,136	0.0	1,557,698	0.0	276,721	0.0
建設仮勘定	3,463,507	0.0	1,517,440	0.0	1,347,340	0.0
無形固定資産	**7,119,592,081**	**13.3**	**7,022,560,299**	**12.8**	**7,040,366,011**	**12.5**
施設利用権	7,119,592,081	13.3	7,022,560,299	12.8	7,040,366,011	12.5
投資その他の資産	**1,832,000**	**0.0**	**1,832,000**	**0.0**	**1,832,000**	**0.0**
出資金	1,832,000	0.0	1,832,000	0.0	1,832,000	0.0
流動資産	**1,458,928,696**	**2.7**	**1,210,185,432**	**2.2**	**1,257,758,033**	**2.3**
現金・預金	**1,241,517,909**	**2.3**	**1,007,413,484**	**1.8**	**994,685,257**	**1.8**
未収金	**217,410,787**	**0.4**	**202,771,948**	**0.4**	**263,072,776**	**0.5**
未収金	220,958,624	0.4	206,512,581	0.4	266,700,423	0.5
貸倒引当金	△ 3,547,837	0.0	△ 3,740,633	0.0	△ 3,627,647	0.0
借方合計	**53,565,125,521**	**100.0**	**54,803,803,972**	**100.0**	**56,490,305,497**	**100.0**

※企業の財政状態を明らかにするために、保有する全ての資産、負債及び資本を総括的に表示したものです。

R２年度		R元年度		すう勢比率				
金額	構成比	金額	構成比	R５年度	R４年度	R３年度	R２年度	R元年度
円	%	円	%	%	%	%	%	%
56,690,577,930	97.9	58,193,305,987	98.4	89.5	92.1	94.9	97.4	100.0
49,674,200,347	85.8	51,195,428,699	86.6	87.9	91.0	94.1	97.0	100.0
2,890,986,141	5.0	2,890,986,141	4.9	100.0	100.0	100.0	100.0	100.0
46,679,506,334	80.6	48,185,264,785	81.5	87.2	90.5	93.8	96.9	100.0
101,900,675	0.2	117,448,296	0.2	47.8	57.4	70.5	86.8	100.0
222,907	0.0	220,105	0.0	著増	80.0	90.6	101.3	100.0
152,175	0.0	152,175	0.0	945.7	著増	181.8	100.0	100.0
1,432,115	0.0	1,357,197	0.0	255.2	111.8	99.3	105.5	100.0
7,014,545,583	12.1	6,996,045,288	11.8	101.8	100.4	100.6	100.3	100.0
7,014,545,583	12.1	6,996,045,288	11.8	101.8	100.4	100.6	100.3	100.0
1,832,000	0.0	1,832,000	0.0	100.0	100.0	100.0	100.0	100.0
1,832,000	0.0	1,832,000	0.0	100.0	100.0	100.0	100.0	100.0
1,157,164,865	2.1	923,127,583	1.6	158.0	131.1	136.2	125.4	100.0
957,328,452	1.7	737,005,603	1.3	168.5	136.7	135.0	129.9	100.0
199,836,413	0.4	186,121,980	0.3	116.8	108.9	141.3	107.4	100.0
203,600,115	0.4	189,719,923	0.3	116.5	108.9	140.6	107.3	100.0
△ 3,763,702	0.0	△ 3,597,943	0.0	98.6	104.0	100.8	104.6	100.0
57,847,742,795	100.0	59,116,433,570	100.0	90.6	92.7	95.6	97.9	100.0

(2) 貸　　方

年度 / 科目	R５年度		R４年度		R３年度	
	金　額	構成比	金　額	構成比	金　額	構成比
	円	%	円	%	円	%
負　債	**33, 125, 635, 828**	**61. 8**	**34, 588, 585, 167**	**63. 1**	**36, 548, 142, 113**	**64. 7**
固定負債	**17, 376, 036, 829**	**32. 5**	**18, 549, 144, 728**	**33. 9**	**19, 825, 076, 695**	**35. 1**
企業債	17,335,451,129	32.4	18,516,394,287	33.8	19,797,677,668	35.1
退職給付引当金	40,585,700	0.1	32,750,441	0.1	27,399,027	0.0
流動負債	**2, 453, 848, 220**	**4. 5**	**2, 229, 221, 203**	**4. 0**	**2, 377, 496, 836**	**4. 2**
企業債	1,829,843,158	3.4	1,879,883,381	3.4	1,944,825,280	3.5
賞与引当金	14,712,108	0.0	11,785,766	0.0	10,912,447	0.0
未払金	597,636,531	1.1	327,484,110	0.6	404,831,821	0.7
前受金	5,026,975	0.0	3,344,921	0.0	9,860,094	0.0
預り金	6,629,448	0.0	6,723,025	0.0	7,067,194	0.0
繰延収益	**13, 295, 750, 779**	**24. 8**	**13, 810, 219, 236**	**25. 2**	**14, 345, 568, 582**	**25. 4**
長期前受金	18,332,935,985	34.2	18,288,268,835	33.4	18,261,797,819	32.3
長期前受金収益化累計額	△ 5,037,185,206	△ 9.4	△ 4,478,049,599	△ 8.2	△ 3,916,229,237	△ 6.9
資　本	**20, 439, 489, 693**	**38. 2**	**20, 215, 218, 805**	**36. 9**	**19, 942, 163, 384**	**35. 3**
資本金	**16, 632, 402, 404**	**31. 1**	**16, 470, 581, 899**	**30. 1**	**16, 290, 880, 945**	**28. 8**
資本金	16,632,402,404	31.1	16,470,581,899	30.1	16,290,880,945	28.8
剰余金	**3, 807, 087, 289**	**7. 1**	**3, 744, 636, 906**	**6. 8**	**3, 651, 282, 439**	**6. 5**
資本剰余金	2,890,986,141	5.4	2,890,986,141	5.3	2,890,986,141	5.1
利益剰余金	916,101,148	1.7	853,650,765	1.5	760,296,298	1.4
貸方合計	**53, 565, 125, 521**	**100. 0**	**54, 803, 803, 972**	**100. 0**	**56, 490, 305, 497**	**100. 0**

Ｒ２年度		Ｒ元年度		すう勢比率				
金額	構成比	金額	構成比	Ｒ５年度	Ｒ４年度	Ｒ３年度	Ｒ２年度	Ｒ元年度
円	%	円	%	%	%	%	%	%
38,706,640,655	66.9	40,320,179,305	68.2	82.2	85.8	90.6	96.0	100.0
20,981,240,700	36.3	22,689,249,633	38.3	76.6	81.8	87.4	92.5	100.0
20,954,102,948	36.3	22,667,639,347	38.3	76.5	81.7	87.3	92.4	100.0
27,137,752	0.0	21,610,286	0.0	187.8	151.6	126.8	125.6	100.0
2,933,460,949	5.0	2,353,146,036	4.0	104.3	94.7	101.0	124.7	100.0
2,568,636,399	4.4	2,121,620,492	3.6	86.2	88.6	91.7	121.1	100.0
11,975,641	0.0	11,656,156	0.0	126.2	101.1	93.6	102.7	100.0
338,165,336	0.6	206,030,198	0.4	290.1	158.9	196.5	164.1	100.0
7,591,531	0.0	6,402,900	0.0	78.5	52.2	154.0	118.6	100.0
7,092,042	0.0	7,436,290	0.0	89.1	90.4	95.0	95.4	100.0
14,791,939,006	25.6	15,277,783,636	25.9	87.0	90.4	93.9	96.8	100.0
18,145,214,709	31.4	18,068,678,644	30.6	101.5	101.2	101.1	100.4	100.0
△ 3,353,275,703	△ 5.8	△ 2,790,895,008	△ 4.7	180.5	160.5	140.3	120.2	100.0
19,141,102,140	33.1	18,796,254,265	31.8	108.7	107.5	106.1	101.8	100.0
15,610,873,964	27.0	15,376,818,788	26.0	108.2	107.1	105.9	101.5	100.0
15,610,873,964	27.0	15,376,818,788	26.0	108.2	107.1	105.9	101.5	100.0
3,530,228,176	6.1	3,419,435,477	5.8	111.3	109.5	106.8	103.2	100.0
2,890,986,141	5.0	2,890,986,141	4.9	100.0	100.0	100.0	100.0	100.0
639,242,035	1.1	528,449,336	0.9	173.4	161.5	143.9	121.0	100.0
57,847,742,795	100.0	59,116,433,570	100.0	90.6	92.7	95.6	97.9	100.0

5　企業債償還明細書

（単位：千円）

借　入　先	償還元金	償　還　利　息　等			償還元利合計	未償還残高
		利　息	手数料	計		
財　務　省	810,919	160,687	0	160,687	971,606	10,507,231
地方公共団体金融機構	605,472	99,128	0	99,128	704,600	6,706,416
そ　の　他	463,492	49,694	0	49,694	513,186	1,951,647
計	1,879,883	309,509	0	309,509	2,189,392	19,165,294

企業債は毎年９月・３月、その他（資本費平準化債及び借換債）は５月・11月のそれぞれ２回に分けて、元利均等又は元金均等により償還しています。償還期間は10年～30年となっており、利息分については借入の翌年から償還し、元金分については０～５年間据置後償還しています。

6　企業債利率別未償還残高

（単位：千円）

借入先 利　率	財務省	地方公共団体 金融機構	その他	計
～1.0％未満	2,666,850	2,353,345	0	5,020,195
1.0％以上～2.0％未満	3,185,608	1,598,951	508,327	5,292,886
2.0％以上～3.0％未満	4,592,168	2,754,120	1,208,775	8,555,063
3.0％以上～4.0％未満	43,999	0	234,545	278,544
4.0％以上～5.0％未満	18,606	0	0	18,606
5.0％以上～	0	0	0	0
計	10,507,231	6,706,416	1,951,647	19,165,294

令和5年度の借入利率は、財務省で1.1％、地方公共団体金融機構で1.4％になっています。

7　固定資産明細書

（1）有形固定資産明細書

資産の種類	年度当初現在高	当年度増加額	当年度減少額	年度末現在高
土　　地	2,890,986,141	0	0	2,890,986,141
構　築　物	57,222,879,845	126,470,900	0	57,349,350,745
機械及び装置	210,962,780	0	0	210,962,780
車両運搬具	577,646	2,550,000	70,297	3,057,349
工具、器具及び備品	1,565,096	131,800	0	1,696,896
建設仮勘定	1,517,440	3,463,507	1,517,440	3,463,507
合　　計	60,328,488,948	132,616,207	1,587,737	60,459,517,418

（2）無形固定資産明細書

資産の種類	年度当初現在高	当年度増加額	当年度減少額	年度減価償却高
施設利用権	7,022,560,299	404,781,192	0	307,749,410

（3）投　　資

種　類	年度当初現在高	当年度増加額	当年度減少額	年度末現在高
出　資　金	1,832,000	0	0	1,832,000

（単位：円）

減価償却累計額			年度末償却未済高
増　加　額	減　少　額	累　　計	
0	0	0	2,890,986,141
1,703,922,998	0	15,319,237,070	42,030,113,675
11,285,205	0	154,824,899	56,137,881
23,402	0	424,945	2,632,404
250,362	0	257,760	1,439,136
0	0	0	3,463,507
1,715,481,967	0	15,474,744,674	44,984,772,744

年度末現在高	備　　考
7,119,592,081	流域下水道施設利用権等

備　　考
地方公共団体金融機構出資金

8 経営分析表

項目		R５年度	公式	算式（R５年度）
普及率	(%)	99.2	現在処理区域内人口 / 行政区域内人口 × 100	115,271 / 116,193 × 100
処理区域内人口密度	(人/ha)	95.8	現在処理区域内人口 / 現在実処理面積	115,271 / 1,203
使用料単価	(円/㎥)	118.7	下水道使用料 / 年間有収水量	1,413,921,380 / 11,909,832
汚水処理原価	(円/㎥)	114.0	汚水処理費 / 年間有収水量	1,357,443,000 / 11,909,832
汚水処理原価（維持管理費）	(円/㎥)	61.1	汚水処理費（維持管理費） / 年間有収水量	727,839,000 / 11,909,832
汚水処理原価（資本費）	(円/㎥)	52.9	汚水処理費（資本費） / 年間有収水量	629,604,000 / 11,909,832
経費回収率	(%)	104.2	下水道使用料 / 汚水処理費 × 100	1,413,921,380 / 1,357,443,000 × 100
総収支比率 ※ 公共下水道事業分	(%)	101.8	総収益 / 総費用 × 100	3,521,013,002 / 3,458,562,619 × 100
経常収支比率 ※ 公共下水道事業分	(%)	101.8	経常収益 / 経常費用 × 100	3,521,013,002 / 3,458,562,619 × 100
処理区域内人口一人当たりの企業債現在高 ※ 公共下水道事業分	(円/人)	166,262.9	企業債現在高 / 現在処理区域内人口	19,165,294,287 / 115,271

財務状況

説　　明
総人口に対する処理区域内人口の割合を示す。
処理区域面積１ha 当たりの処理区域内人口を示す。
有収水量１㎥当たり、どれだけの収益を得ているか示す。 市民サービスの観点からは低い方が好ましいが、経営上は汚水処理原価を著しく下回るのは好ましくない。
有収水量１㎥当たり、どれだけの汚水処理費用が掛かるかを示す。 低いほど汚水処理費が抑制されたことを示す。
汚水処理原価のうち、維持管理費を示す。
汚水処理原価のうち、資本費を示す。
汚水処理に要する費用が、下水道使用料でどの程度回収できたかを示す。 100％以上であれば、汚水処理に要する費用が使用料収入で賄われていて、経営の健全性を示す。
総収益と総費用の比率を表したもの。 100％未満であると総収支が赤字であることを示す。
経常収益と経常費用の比率を表したもの。 100％未満であると経常収支が赤字であることを示す。
企業債現在高を処理区域内人口で除したもの。

9　性質別費用分析表

	普及促進費	流域下水道管理費	業務費	下水道管理費	総係費(下水)	総係費(浄化槽)
	円	円	円	円	円	円
給料	0	0	6,393,240	27,615,069	24,785,700	4,426,200
手当等	0	0	2,919,960	14,844,084	16,416,341	2,639,548
賞与引当金繰入額	0	0	1,293,478	2,394,799	6,572,772	987,552
賃金	0	0	0	0	0	0
報酬	0	0	0	0	360,000	0
法定福利費	0	0	1,843,664	8,194,789	8,517,026	1,393,082
退職給付金	0	0	0	0	8,342,035	0
人件費合計	0	0	12,450,342	53,048,741	64,993,874	9,446,382
委託料	0	4,050,004	0	19,013,977	1,998,278	0
修繕費	0	0	0	20,625,093	26,160	0
工事請負費	0	0	0	9,597,000	0	0
材料費	0	0	0	6,689,680	0	0
負担金	0	804,646,267	68,201,983	0	8,895,949	0
厚生費	0	0	0	0	304,217	0
貸倒引当金繰入額	0	0	0	0	723,356	0
雑費	0	0	95,838	0	0	0
有形固定資産減価償却費	0	0	0	0	0	0
無形固定資産減価償却費	0	0	0	0	0	0
資産減耗費	0	0	0	0	0	0
企業債利息（下水）	0	0	0	0	0	0
企業債利息（浄化槽）	0	0	0	0	0	0
企業債償還金	0	0	0	0	0	0
特別損失	0	0	0	0	0	0
建設事業補償金	0	0	0	0	0	0
旅費	0	0	0	18,696	98,514	2,074
被服費	0	0	0	0	306,690	0
備消品費	0	0	65,419	252,249	867,439	0
燃料費	0	0	0	0	154,951	0
光熱水費	0	0	0	20,502	0	0
印刷製本費	0	0	0	0	482,204	0
通信運搬費	0	0	0	0	186,151	0
手数料	0	0	0	43,000	42,524	0
賃借料	0	0	672,000	8,400	2,910	0
補償金	0	0	0	0	0	0
補助交付金	36,047	0	0	0	0	0
保険料	0	0	0	0	271,193	0
研修費	0	0	0	0	113,837	0
公課費	0	0	0	0	51,000	0
報償費	0	0	0	0	167,180	0
雑支出	0	0	0	0	0	0
固定資産購入費	0	0	0	0	0	0
合　　計	36,047	808,696,271	81,485,582	109,317,338	79,686,427	9,448,456

（消費税抜き）

維持管理費(浄化槽)	その他費用	減価償却費(下水)	減価償却費(浄化槽)	下水道事業費	構成比	資本関係費用
円	円	円	円	円	%	円
0	0	0	0	63,220,209	1.8	7,734,900
0	0	0	0	36,819,933	1.1	6,428,207
0	0	0	0	11,248,601	0.3	0
0	0	0	0	0	0.0	0
0	0	0	0	360,000	0.0	0
0	0	0	0	19,948,561	0.6	2,866,264
0	0	0	0	8,342,035	0.2	0
0	0	0	0	139,939,339	4.0	17,029,371
4,516,896	0	0	0	29,579,155	0.9	37,655,000
2,100,000	0	0	0	22,751,253	0.7	0
0	0	0	0	9,597,000	0.3	41,418,000
0	0	0	0	6,689,680	0.2	0
0	0	0	0	881,744,199	25.7	405,585,192
0	0	0	0	304,217	0.0	0
0	0	0	0	723,356	0.0	0
0	0	0	0	95,838	0.0	0
0	0	1,706,084,317	9,397,650	1,715,481,967	50.0	0
0	0	307,749,410	0	307,749,410	9.0	0
0	70,297	0	0	70,297	0.0	0
0	308,347,515	0	0	308,347,515	9.0	0
0	1,161,598	0	0	1,161,598	0.0	0
0	0	0	0	0	0.0	1,879,883,381
0	0	0	0	0	0.0	0
0	0	0	0	0	0.0	0
0	0	0	0	119,284	0.0	7,859
0	0	0	0	306,690	0.0	0
0	0	0	0	1,185,107	0.1	92,470
0	0	0	0	154,951	0.0	0
0	0	0	0	20,502	0.0	0
0	0	0	0	482,204	0.0	31,900
0	0	0	0	186,151	0.0	0
569,000	0	0	0	654,524	0.0	0
0	0	0	0	683,310	0.0	0
0	0	0	0	0	0.0	0
0	0	0	0	36,047	0.0	0
0	0	0	0	271,193	0.0	0
0	0	0	0	113,837	0.0	0
0	0	0	0	51,000	0.0	0
0	0	0	0	167,180	0.0	0
0	2,023,567	0	0	2,023,567	0.1	0
0	0	0	0	0	0.0	2,681,800
7,185,896	311,602,977	2,013,833,727	9,397,650	3,430,690,371	100.0	2,384,384,973

Ⅶ　広　　報

1　広報だいとう掲載記事

Ⅶ　広　　報

1　広報だいとう掲載記事

令和５年４月

下水道のはなし

水洗化工事のお願い

公共下水道が使用可能な地域（供用開始済み区域）で、くみ取り式または浄化槽のトイレを使用しているお宅は、速やかに水洗化工事を行ってください。

問下水道施設課☎871・1197

令和５年５月

下水道のはなし

日頃の清掃が大切です!!

家の周りにある側溝や雨水ますに、落ち葉やポリ袋、たばこの吸い殻などのゴミがたまると、雨が流れにくくなり、道路冠水や住宅への浸水が起こりやすくなります。地域ぐるみで清掃に取り組みましょう（マスクが雨水ますへ流れ込む事例も発生していますので、マスクは正しく処分してください）。

問下水道施設課☎871・1197

令和５年６月

集中豪雨・台風への日頃の備え

集中豪雨や台風の発生による被害を減らすためには、日頃からの備えが大切です！

災害時の連絡先　災害警戒（対策）本部☎872・2181

●側溝、雨水ますなどの清掃

側溝や雨水ますの取水口にごみがたまると、雨が流れにくくなり、道路冠水や住宅への浸水が起こりやすくなります。地域ぐるみで清掃に取り組みましょう。



雨水ますにたまった泥や枯葉（左）と清掃活動の様子（右）▶

●豪雨時の注意

豪雨時は、下水道の排水処理能力が限界に達することがありますので、お風呂や洗濯など、家庭からの排水を控えるようご協力ください。

下水道管が短時間で満水状態になり、汚水が逆流し、汚水管にある空気が逃げ場を求めて、排水口がボコボコと鳴ったり、トイレから汚水があふれ出たりすることがあります。

▶

排水逆流防止策　45㌢㍍程度のごみ袋を2枚重ねにし、その中に20㌢㍍程度の水を入れ、空気を抜いてしっかりしばります。それをトイレの便器の中、浴槽の排水溝などの上に置くと簡易的な排水逆流防止対策になります。

●道路冠水時の注意

道路が冠水しているときは、マンホールや汚水ますのふたが浮き上がってずれたり、外れたりすることがありますので、十分に気を付けてください。

市では、ふたが外れない浮上防止ロック機能が付いたマンホールへの取り替えを、順次行っています。

問下水道施設課☎871・1197

浮き上がってずれたマンホールのふた

浮上防止ロック機能付きマンホール

令和５年７月

下水道のはなし

豪雨時の排水抑制にご協力を!!

短時間での豪雨は、下水道の排水処理能力を超えることがあります。処理能力を超えると、家庭からの排水が流れなくなり、逆流してくることがあります。豪雨時には、お風呂や洗濯など、家庭からの排水を控えるようにご協力ください。

問下水道施設課☎871・1197

下水道事業の業務状況

令和４年度は、収入の合計が前年度比1.2％減の35億789万円となり、支出の合計が前年度比0.5％減の34億1,454万円となりました。これにより、令和４年度決算は9,335万円の純利益を計上することとなりました。

負債のうち主なものは企業債（下水道管や施設の整備を行う資金として国などから借り入れるお金）ですが、令和４年度は返済の結果、企業債残高が13億4,623万円の減となりました。

下水道事業では一層の経営合理化を図りながら、施設の老朽化対策、耐震化、浸水被害軽減に取り組んでまいります。

下水道事業業務表（令和4年4月1日～令和5年3月31日）

	令和4年度	前年度比
処理区域内人口	116,015人	△885人
普及率	99.19%	0.03%
管渠総延長	318,364.83m	213.25m
公共下水道実処理面積	1,203.29ha	0.61ha

※管渠総延長は受贈され、維持管理を行っているものを含む



令和５年８月

下水道のはなし

道路冠水時の注意点

下水道の排水処理能力を超える豪雨が起こると、マンホールや汚水ますが浮き上がったり、外れたりすることがあります。道路冠水時の道路や歩道の通行には、十分にご注意ください。

問下水道施設課☎871・1197

令和５年９月

下水道のはなし

機械油などの廃油を下水へ流さないで!!

今年5月に、下水処理場で、排除基準の対象物質であるジクロロメタン（別名：塩化メチレン）が検出されています。処理場では微生物によって汚水を処理しているため機械油などの廃油はその活動に悪影響を与え、下水の処理能力を低下させます。

※ジクロロメタンはペイント剥離剤、プリント基板洗浄剤、金属脱脂洗浄剤などに使用される薬剤です。

問下水道施設課☎871・1197

令和５年12月

下水道のはなし

雨水ますの清掃にご協力を!!

大雨が降ると、ポリ袋や落ち葉、たばこの吸い殻などのゴミが雨水と一緒に流され、雨水ますを詰まらせることがあります。雨水が流れなくなると、道路冠水や住宅への浸水が起こりやすくなりますので、雨水ますの清掃にご協力をお願いします（マスクが雨水ますへ流れ込む事例も発生していますので、マスクは正しく処分してください）。

問下水道施設課☎871・1197

下水道事業の業務状況

令和5年度の上半期は、収入の合計が前年度比0.2%増の17億3,338万円となり、支出の合計が、2.1%増の17億239万円となりました。その結果、令和5年度の上半期の純利益は3,099万円となりました。

下水道事業では一層の経営合理化を図りながら、施設の老朽化対策、耐震化、浸水被害軽減に取り組んでまいります。

下水道事業業務表（令和5年4月1日～9月30日）

	令和5年度上半期	前年度比
水洗済戸数	56,161戸	325戸
水洗済人口	113,113人	△ 678人
有収水量	5,977,270㎥	△ 88,959㎥

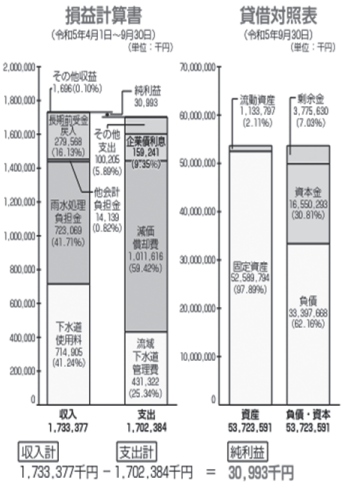

令和５年度版
大東市下水道事業概要

（限定100部）

発　行　令和６年10月

編　集　大東市上下水道局総務課

〒574-0043　大阪府大東市灰塚四丁目１番１号

電 話……072－871－1191

FAX……072－871－1600

E-mail ……d_suido@city.daito.lg.jp