

だいとうしりつしょうがっこう 大東市立小学校 『タブレット型パソコン活用のルール』について

れいわ ねん(2022年)4月
だいとうしきょういくいいんかい
大東市教育委員会

がくしゅうないようをよく理解し、より豊かな学びにしていくために、タブレット型パソコン
(※以下タブレットといいます。)を上手に活用していくことが大切です。タブレットはみなさんの学習に役立てるための道具です。家でも学校と同じ学習ができると、休業時や非常時、そして家庭学習などに役立ちます。

便利な道具ですが、使い方によっては心配されることもたくさんあります。そのため大東市では「タブレット型パソコン活用のルール」を定めました。みなさんでこのルールを守り、タブレットを「安心・安全・快適」に活用していきましょう。

※保護者の皆様におかれましては、本ルールをお子さまと一しょにご覧いただき、ご理解・ご協力いただきますようお願いいたします。

1. タブレットを使う目的

- 学校で配付されるタブレットは、学習活動のために使うことが目的です。学習活動に関することだけに使います。
- 自分でルールを守れるようになることも、タブレットを使用し、学習することの目的の一つです。

2. 使用する場面

- 学校と家庭、先生の指示がある場所だけで使用します。
- 登下校中に持ち運ぶときは、タブレットをランドセルやかばんの中に入れておきます。
- なくしたり、ぬすまれたり、落としてこわしたり、水にぬらしたりしないように十分に気をつけます。
- 持ったまま走ったり、地面に置いたりしません。
- かばんの下に置いたり、かばんの底に入れたりしません。
- 水にぬれるところ、湿気の多いところ、また日光の下やストーブの近くなどには置きません。
- タブレットの画面にえんぴつやペンで触れたり、落書きしたり、磁石を近づけるなどは絶対にしません。

3. 学校で使う場合

- 学校でタブレットを使うときは、先生の指示をよく聞きます。
- 休み時間や放課後、校外での学習で使うときも、先生が認めたこと以外に使いません。

4. 家庭で使う場合

- ・使用する時間は家の人とよく話し合います。30分に一度は休 けいしましょう。
- ・夜遅くまで使わないようにします。就 寝する時刻の30分前からは使わないようにします。
- ・タブレットを使いながら食べたり飲んだりしません。

5. 保管

- ・学校での保管は、先生の指示に従います。
- ・学校で使用した後、先生の指示に従って充電保管庫に入れます。(※授業が終わる度に、充電保管庫に入れる必要はありません。)
- ・自宅に持ち帰ったタブレットを学校へ持ってきたときは、先生の指示に従って学校にある充電保管庫に入れておきます。
- ・家庭で保管するときは、こわれたり、なくしたりしないようにお家の人とタブレットを置く場所を決めておきます。

6. 健康のために

- ・タブレットを使用するときは、正しい姿勢で、画面に近づきすぎないように気をつけます。
- ・30分に一度は、休 けいをとります。
- ・ヘッドフォンをつないで使うときは、大きすぎる音にならないように音の大きさに気をつけます。

7. 安全な使い方

- ・学習に関係のないウェブサイトにはアクセスしません。(インターネットへの接続については、履歴が残ります。)
- ・インターネットには一定の制限がかけられていますが、もしもあやしいサイトに入ってしまったときはすぐに画面を閉じ、先生や家の人に知らせます。
- ・学校、家庭にあるWi-Fi環境のみ接続します。(施設等のFree Wi-Fi環境には接続しません。)

8. 個人情報等

- ・タブレットへのログインや各機能・サービスを利用するためのアカウント (ID)・パスワードは、各個人に配付しています。アカウント (ID)・パスワードは他人に知られないように、大切に保管します。
- ・自分のタブレットを他人に貸したり、使わせたりしません。
- ・自分や他人の個人情報 (名前や住所、電話番号等)は、インターネット上に絶対に書き込みません。
- ・相手を傷つけたり、いやな思いをさせたりすることを絶対にしてはいけません。

9. カメラでの撮影

- ・先生が許可したときだけ、カメラを使います。
- ・学習目的以外で、自分やほかの人の写真を撮りません。
- ・カメラで誰かを撮影するときは、勝手に撮らず、必ず撮影する相手に許可をもらいます。
- ・撮影した写真や動画は、インターネット上に絶対にのせてはいけません。

10. データの保存

- ・学校のタブレットで作ったデータやインターネットから取り込んだデータ(写真や動画など)は、学習活動で先生が許可したものだけ保存します。

11. 設定の変更

- ・タブレットのデスクトップのアイコンの並び方や位置、背景の画像、色などのタブレットの設定は、勝手に変えないようにします。
- ・タブレットには、今入っているもの以外のアプリケーションは入れません。また、今入っているアプリケーションは削除しません。

12. 不具合や故障

- ・学校内で、タブレット本体やインターネットが使えなくなり、再起動をしても元にもどらないときは、すぐに先生に知らせます。
- ・家庭でこわれたときは下記のサポートセンターに連絡します。

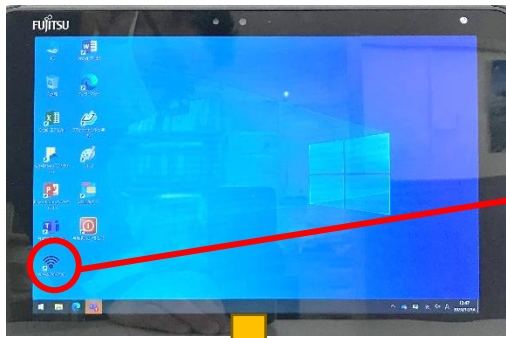
サポートセンター 電話番号 0120-552-529

- ※製造番号(シリアル番号)が必要になります。パソコンの裏に記載されています。
- ※修理が必要と判断された場合には、学校にある予備機と交換するため、タブレットを学校に持って来るようにお願いします。
- ・故意に設定変更をするなどして、タブレットに不具合が生じた場合は、もとに戻すための作業にかかる費用を家庭に負担していただくことがあります。

13. 使用の制限

- ・大東市「タブレット型パソコン活用のルール」が守れないときは、タブレットを使うことができなくなることがあります。

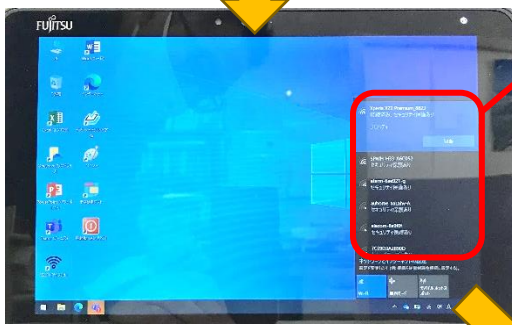
パソコンたんまつ ワイファイ かた PC端末のWi-Fiへのつなぎ方



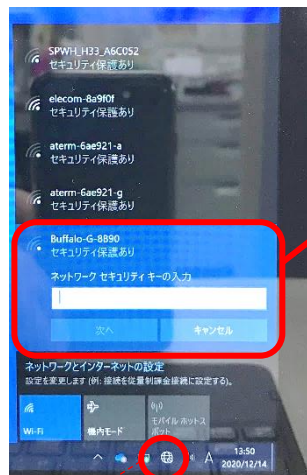
①自分のパスワードを入れて、PCのスイッチを入れたら、左のような青い画面になります。



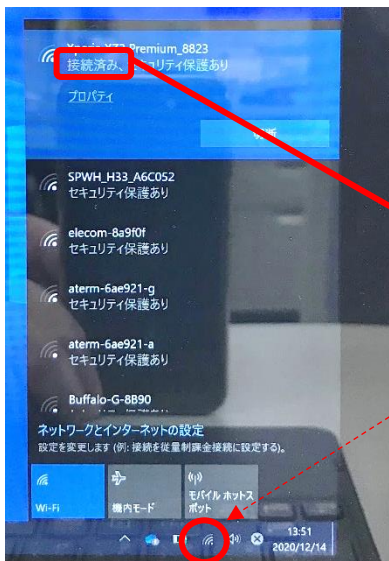
②画面の左下にあるWi-Fi(ワイファイ)のアイコンをクリックします。



③画面の右側に、このPC端末がつながようとするWi-Fiが表示されます。
④この中で、学校や家庭のWi-Fiを見つけて、クリックします。



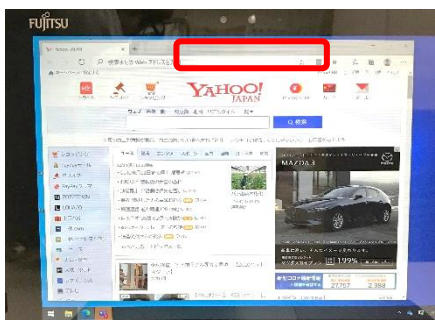
⑤クリックして選択すると、Wi-Fiのパスワードを入力する画面が表示されます。
⑥パスワードを入力します。



⑦間違わずにパスワードを入力すると、選択したWi-Fiが一番上になり、「接続済み」と表示されます。
そして、右下にあるマークもWi-Fiのマークに変わります。



⑧Wi-Fiがつながっていれば、インターネットに接続ができます。
画面左上にあるインターネットのアイコンをクリックし、実際に接続してみましょう。



⑨接続に問題がなければ、左画面のようにYAHOOのホームページが開きます。
検索画面に、自分の学校名や調べたいキーワードを入力してみましょう。